



**453 - GOBIERNO REGIONAL
DEL DEPARTAMENTO DE
LORETO.**

**UNIDAD EJECUTORA:
401- REGION LORETO - SALUD
YURIMAGUAS (000871).**

**INFORME DE EVALUACION INSTITUCIONAL
CORRESPONDIENTE AL PRIMER SEMESTRE
DEL AÑO 2023
PLAN OPERATIVO INSTITUCIONAL (POI).**

**DIRECCION DE
RED DE SALUD
ALTO AMAZONAS.**

Agosto, 2023



Contenido

Resumen Ejecutivo	3
1. Prioridades de la política institucional	3
2. Análisis de implementación de las acciones estratégicas institucionales (AEI)	6
2.1. Situación de las AEI durante el primer semestre de 2023	9
2.2. Análisis de implementación de las AEI	9
2.2.1. Análisis de los productos de la AEI	9
2.2.2. Análisis de la ejecución operativa en las AEI críticas	9
2.3. Aplicación de las recomendaciones para mejorar la implementación de las AEI	10
3. Conclusiones	10
4. Recomendaciones	10
5. Anexos	10



Resumen Ejecutivo. -

La Dirección de Red de Salud Alto Amazonas, es un Órgano Desconcentrado de la Gerencia Regional de Salud Loreto (GERESA), Pliego Gobierno Regional de Loreto (GOREL), Ubicada en la Provincia de Alto Amazonas, Distrito de Yurimaguas, con una población Provincial de 125,681 hab, cuenta con 157 acciones operativas (AO) e inversiones, distribuidos en 22 centros de costos, las mismas que fueron aprobadas en el Plan Operativo Institucional (POI) 2023, mediante Resolución Directoral N° 159-2023-GRL-GRSL/30.36.05.01, (31-01-2023) y Resolución Ejecutiva Regional N° 116-2023-GRL-GR (02-02-2023), cuyo seguimiento financiero anual es de S/ 46'997,768.00 Soles, al termino y las diferentes modificaciones en el año fiscal 2023.

El presente documento corresponde al Informe de Evaluación Semestral (Enero – Junio 2023) de Implementación del POI 2023, de la Dirección de Red de Salud Alto Amazonas, proceso reconocido en la "Guía para el Planeamiento Institucional" del Centro Nacional de Planeamiento Estratégico --CEPLAN.

Esta evaluación consiste en analizar los factores que contribuyeron o dificultaron el cumplimiento de las metas físicas y financieras de las actividades operativas. Además, comprende la identificación de las causas, restricciones y oportunidades de mejora para la implementación del POI.

La Evaluación del POI recoge el seguimiento físico y financiero que reporta el aplicativo CEPLAN V.10, siendo pertinente que el ingreso de los datos sea compatible con la realidad, coadyuvando de esta manera a la mejora continua del proceso de planeamiento.

Asimismo, una buena evaluación debe lograrse con el cruce de información de otras fuentes que nos ayuden a certificar la veracidad de los registros señalados en el aplicativo CEPLAN V.1.0.1.33

1.- Prioridades de la Política Institucional. -

✓ Misión. -

La Red de Salud Alto Amazonas, tiene la misión de:

"Proteger la dignidad personal promoviendo la salud para construir una cultura de salud y de solidaridad, previniendo las enfermedades y garantizando la atención integral de salud de todo el habitante; cumpliendo las políticas y objetivos nacionales de salud en concertación con todos los sectores públicos y privados y otros actores sociales. La persona es el centro de nuestra misión a la cual nos dedicamos, con respeto a la vida y derechos fundamentales de todos los peruanos, desde su fecundación hasta su muerte natural, respetando el curso natural de su vida y contribuyendo a la gran tarea nacional de lograr el desarrollo de todos nuestros ciudadanos. Los trabajadores del sector salud somos agentes de cambio en constante superación, mejorando continuamente la calidad de nuestro servicio para lograr el máximo bienestar de las personas".



Con Resolución Ejecutiva Regional N° 358-2022-GRL-GR (06-07-2022). Se aprueba el Plan Estratégico Institucional (PEI GOREL 2019-2025).

PLAN ESTRATEGICO INSTITUCIONAL GOREL. 2019-2025.

APROBADO: CON RESOLUCION EJECUTIVA REGIONAL N° 358-2022-GRL-GR (06-07-2022). PEI GOREL

OEI.02 Mejorar el acceso a los servicios de salud para la población

CODIGO	DESCRIPCION	INDICADOR
AEI.02.01	Programas de salud oportunos para la población	Número de programas implementados
AEI.02.02	Programa de desarrollo infantil temprano para niñas y niños menores de 36 meses	Número de niñas y niños menores de 36 meses con CRED completo
AEI.02.03	Programa de prevención y atención del embarazo y maternidad adolescente, articulado, para la población	Número de adolescentes, de 12-17 años de edad, atendidos por el programa
AEI.02.04	Programa de salud mental diferenciado para la población	Número de atenciones de personas con problemas de salud mental
AEI.02.05	Programa de fortalecimiento de capacidades intercultural para los profesionales de la salud	Número de profesionales de salud capacitados con el Plan de Desarrollo de Personas "PDP"
AEI.02.06	Infraestructura mejorada para las IPRESS de DIRESA-Loreto	Número de IPRESS con infraestructura mejorada
AEI.02.07	Equipamiento adecuado para las IPRESS de DIRESA-Loreto	Número de IPRESS con equipamiento adecuado
AEI.02.08	Adecuación cultural de los servicios de salud materno neonatal permanente para las IPRESS	Número de IPRESS con servicios de salud materno neonatal con adecuación cultural

Fuente: PEI AMPLIADO 2019-2025



AEI.02.01 Programas de salud oportunos para la población. - Indicadores Sanitarios de la Red de Salud Alto Amazonas. –

INDICADORES DE GESTIÓN SANITARIA JUNIO 2023

Puntaje máximo esperado 102

ESTRATEGIAS SANITARIAS ETAPAS DE VIDA PRIORIDADES REGIONALES

ETAPA DE VIDA NIÑO		PREVENCIÓN Y CONTROL DE TUBERCULOSIS	
1	Recien nacidos con 4 controles de CREDE.	18	Proporción de abandono a tratamiento antituberculosis de TB Sensible
2	Recien Nacidos con visita domiciliaria	19	Proporción de Contactos Examinados
3	Menores de 36 meses con Crecimiento y Desarrollo completo de acuerdo a su edad.	20	Proporción de Sintomáticos Respiratorios Frotis Positivo
4	Menores de 12 meses con vacuna completa para su edad.	NO TRANSMISIBLES	
5	Niños y Niñas de 4 años con vacuna completa	21	Poblacion con Hipertension arterial recibe tratamiento
6	N° de establecimientos que reportar lectura del data logger, en forma mensual	22	De 5 años a más con Valoracion clinica de factor de riesgo
7	Proporción de IRAS COMPLICADAS en niños menores de 5 años.	23	Poblacion con Diabetes Mellitus recibe tratamiento
8	Proporción de EDAS COMPLICADAS en niños menores de 5 años.	24	Porcentaje de Población Adulto Mayor con Valoración Clínica (VACAM)
9	Porcentaje de niños/as menores de 36 meses con suplementos de Hierro y otros micronutrientes	25	Exámenes de tamizaje y diagnóstico de personas con errores refractivos
10	Porcentaje de niños/as menores de 36 meses con diagnóstico de anemia, que culminan su tratamiento de hierro.	26	Atencion de niños de 6 meses a 11 años con 2da aplicación de Fluor Gel
SALUD SEXUAL REPRODUCTIVA/GESTANTES		CALIDAD	
11	Cobertura de parejas protegidas por métodos modernos	27	Cuenta con el Plan de Gestión de la Calidad en Salud aprobado (Categorías I-3, I-4)
12	Proporción de gestantes que inician su 1era APN en el I TRIM	28	Cuenta con el Registro, Notificación y Análisis de la ocurrencia de incidentes y/o Eventos Adversos en Salud en los establecimientos de salud (Categorías I-3, I-4 y SMA).
13	Proporción de gestantes con 6 APN	29	Tiene implementado la Auditoría de la Calidad de Atención en Salud en los Establecimientos de Salud (Categorías I-3, I-4).
14	Parto institucional	30	Proyectos y/o acciones de mejora implementados (a partir de categoría I-3).
15	Cobertura de suplementación en adolescentes mujeres de 12 a 17 años	31	Implementación del proceso de higiene de manos en los establecimientos de salud (a partir de categoría I-3 y SMA).
PREVENCIÓN Y CONTROL DE ITS, VIH Y HEPATITIS B - CANCER		32	Implementación de la Autoevaluación del Proceso de Acreditación de establecimientos de salud (a partir de categoría I-1).
16	Procentaje de Población Masculina de 18 - 59 años Tamizados para VIH.	33	Cuenta con Plataforma de Atención al Usuario Externo – PAUS – SUSALUD (I-4)
17	Porcentaje de mujeres de 25 a 64 años con despistaje de Cancer de cuello uterino.	34	Cuenta con el libro de Reclamaciones (a partir de categoría I-1 y SMA).

Fuente: Unidad Planes y Programas RSAA

2.- Análisis de implementación de las Acciones Estratégicas Institucionales (AEI). -

(AEI 02.01) Programas de Salud Oportunos para la Población. -

El Plan Estratégico Institucional (PEI) del Gobierno Regional de Loreto (GOREL 2019-2025), Aprobado con Resolución Ejecutiva Regional N° 358-2022-GRL-GR (06-07-2022). PEI GOREL, presenta logros del Plan Operativo 2023, de la Red de Salud Alto Amazonas y es como sigue:

ESTRATEGIA SANITARIA	LOGROS DEL PLAN OPERATIVO 2023 RSAA
	I SEMESTRE 2023
ETAPA VIDA NIÑO	<ul style="list-style-type: none"> Recién nacidos con 4 controles de CREDE. Se logró 25% (710*100/2822) Recién Nacidos con visita domiciliaria. Se logró 13% (372*100/2,822) Menores de 36 meses con Crecimiento y Desarrollo completo de acuerdo a su edad. Se logró 28% (3,169*100/11,450) Menores de 12 meses con vacuna completa para su edad. Se logró 21% (830*100/3,939) Niños y Niñas de 4 años con vacuna completa. Se logró 21% (766*100/3,710) N° de establecimientos que reportar lectura de la data logger, en forma mensual. Se logró 100% (29*100/29) Proporción de IRAS COMPLICADAS en niños menores de 5 años. Se logró 01% (77*100/9,527) Proporción de EDAS COMPLICADAS en niños menores de 5 años. Se logró 02% (31*100/1,763) Porcentaje de niños/as menores de 36 meses con suplementos de Hierro y otros micronutrientes. Se logró 35% (1,101*100/3,174) Porcentaje de niños/as menores de 36 meses con diagnóstico de anemia, que culminan su tratamiento de hierro. Se logró 05% (339*100/6,184)
SALUD SEXUAL REPRODUCTIVA/GESTANTES	<ul style="list-style-type: none"> Cobertura de parejas protegidas por métodos modernos. Se logró 34% (3,149*100/9,243) Proporción de gestantes que inician su 1era APN en el I TRIM. Se logró 43% (1,286*100/3,001) Proporción de gestantes con 6 APN. Se logró 34% (1,004*100/2,976) Parto institucional. Se logró 51% (1,099*100/2,174) Cobertura de suplementación en adolescentes mujeres de 12 a 17 años. Se logró 29% (2,171*100/7,611)
PREVENCIÓN Y CONTROL DE ITS, VIH Y HEPATITIS B - CANCER	<ul style="list-style-type: none"> Porcentaje de Población Masculina de 18 - 59 años Tamizados para VIH. Se logró 35% (2,815*100/8,059) Porcentaje de mujeres de 25 a 64 años con despistaje de Cáncer de cuello uterino. Se logró 33% (2,180*100/6,585).
PREVENCIÓN Y CONTROL DE TUBERCULOSIS	<ul style="list-style-type: none"> Proporción de abandono a tratamiento antituberculosis de TB Sensible. Se logró 100% (1*100/40) Proporción de Contactos Examinados. Se logró 100%. (254*100/254) Proporción de Sintomáticos Respiratorios Frotis Positivo. Se logró 96% (2,917*100/3,025)



DAÑOS NO TRANSMISIBLES	<ul style="list-style-type: none"> • Población con Hipertensión arterial recibe tratamiento. Se logró 55% (532*100/967) • De 5 años a más con Valoración clínica de factor de riesgo. Se logró 40% (3,812*100/9,515) • Población con Diabetes Mellitus recibe tratamiento. Se logró 85% (598*100/700). • Porcentaje de Población Adulto Mayor con Valoración Clínica (VACAM) Se logró 26% (393*100/1,536) • Exámenes de tamizaje y diagnóstico de personas con errores refractivos. Se logró 39% (3,294*100/8,376) • Atención de niños de 6 meses a 11 años con 2da aplicación de Flúor Gel y Flúor Barniz. Se logró 49% (1,121*100/2,311)
CALIDAD	<ul style="list-style-type: none"> • Cuenta con el Plan de Gestión de la Calidad en Salud aprobado (Categorías I-3, I-4), Se logró 93% (14*100/15). • Cuenta con el Registro, Notificación y Análisis de la ocurrencia de incidentes y/o Eventos Adversos en Salud en los establecimientos de salud (Categorías I-3, I-4 y SMA). Se logró 100% (15*100/15) • Tiene implementado la Auditoría de la Calidad de Atención en Salud en los Establecimientos de Salud (Categorías I-3, I-4). Se logró 93% (14*100/15) • Proyectos y/o acciones de mejora implementados (a partir de categoría I-3). Se logró 93% (14*100/15) • Implementación del proceso de higiene de manos en los establecimientos de salud (a partir de categoría I-3 y SMA). Se logró 100% (15*100/15) • Implementación de la Autoevaluación del Proceso de Acreditación de establecimientos de salud (a partir de categoría I-1). Se logró 28% (4*100/14). • Cuenta con Plataforma de Atención al Usuario Externo – PAUS – SUSALUD (I-4) Se logró 14% (2*100/14) • Cuenta con el libro de Reclamaciones (a partir de categoría I-1 y SMA). Se logró 100% (15*100/15)

AEI.02.02 Programa de desarrollo infantil temprano para niñas y niños menores de 36 meses. -

Menores de 36 meses con Crecimiento y Desarrollo completo de acuerdo a su edad. Se logró 28% (3,169*100/11,450)

AEI.02.03 Programa de prevención y atención del embarazo y maternidad adolescente, articulado, para la población. -

Número de adolescentes, de 12-17 años de edad, atendidos por el programa. -
Se logró 29% (1132*100/3917)

AEI.02.04 Programa de salud mental diferenciado para la población. -

Número de atenciones de personas con problemas de salud mental. 8,240 Atenciones.



AEI.02.05 Programa de fortalecimiento de capacidades intercultural para los profesionales de la salud.-

Número de profesionales de salud capacitados con el Plan de Desarrollo de Personas "PDP"

394 Capacitaciones a:

Médico	66
Licenciada Enfermería	10
Obstetras	41
Biólogos	3
Psicólogos	18
Técnicos enfermería	141
Técnicos laboratorio	40
Técnicos administración	1
Docentes	0
Otros	74
TOTAL.-	394.

AEI.02.06 Infraestructura mejorada para las IPRESS de DIRESA-Loreto. -

Número de IPRESS con infraestructura mejorada. - 05

P.S. I-1 LA UNION DE ZAPOTE
 P.S. I-1 SAN PEDRO DE ZAPOTE
 C.S. I-3 MUNICHIS
 C.S. I-3 NATIVIDAD
 LABORATORIO REFERENCIAL.

AEI.02.07 Equipamiento adecuado para las IPRESS de DIRESA-Loreto.-

Número de IPRESS con equipamiento adecuado.

C.S. I-3 NATIVIDAD

AEI.02.08 Adecuación cultural de los servicios de salud materno neonatal permanente para las IPRESS.-

Número de IPRESS con servicios de salud materno neonatal con adecuación cultural.-

15 Establecimientos de Salud.



2.1. Situación de las AEI, durante el Primer Semestre 2023.-

De las 101 Actividades Operativas, se llegó a concluir con el seguimiento financiero por el monto de 30,849,881 Soles, las Actividades Estratégicas, se excedieron en su porcentaje del 100%, debiendo ver dónde está el problema y solucionarlo.

AEI.02.01	Programas de salud oportunos para la población. Se logro un 77.0%
AEI.02.06	Infraestructura mejorada para las IPRESS de la Diresa-Loreto. Se logro un 100.0%
AEI.02.04	Programa de salud mental diferenciado para la población. Se logro un 78.0%
AEI.02.08	Adecuación cultural de los servicios de salud materno neonatal permanente para las IPRESS. Se logro un 100.0%

2.2. Análisis de implementación de las AEI.-

De los 22 Centros de Costos, 05 están por debajo del 50%, comprometiéndose regularizar su producción a Diciembre 2023.

2.2.1. Análisis de los productos de la AEI 02.01.-

Estos 05 Centros de Costos, están por debajo del 50%:

06.5	Unidad de Promoción a la salud despacho, logro el 17%
07.2	Salud Ambiental, logro el 44%
10.10	E.S. Tuberculosis, logro el 31%
10.7	E.S. Enfermedades Metaxénicas, logro el 30%
10.9	E.S. Infección de transmisión sexual, logro el 45%

Se debe coordinar con las Estrategias Sanitarias y Unidades, para tomar en cuenta como levantar los porcentajes mayores a 17 % y el por qué sobre pasa el 100%, en su mayoría, ver reprogramaciones continuas, correcciones físicas y presupuestales.

2.2.2. Análisis de la ejecución operativa en las AEI 02.01, criticas. -

Dentro de los centros de costo, hay 09 que no cuentan con presupuesto para los 06 meses restantes, por haber llegado al 100%, representa el 41%, del monto total (22).

Centros de costo que han llegado de 60% a 93%, es un total de 12.

Centros de costo que han llegado a 35%, es un total de 01.



2.3. Aplicación de las recomendaciones para mejorar la implementación de las AEI.-

En el mes de Agosto 2023, se realizaron las Evaluaciones Presenciales de las Actividades de Salud I Semestre 2023, a los Coordinadores de las Estrategias Sanitarias y a los Jefes de la Microrred de Salud Yurimaguas, 09 Centros de Salud.

En uno de los puntos se comprometen a llegar al 100% en sus actividades operativas físicas y presupuesto, al mes de Diciembre 2023.

3.- Conclusiones

- Debido a la alta rotación del personal a cargo del Aplicativo CEPLAN V.01, esto debido a los cambios de Gestión Administrativa (Cambio de Directores Ejecutivos), al presente año.
- Se viene fortaleciendo las capacitaciones vía Zoom, a los responsables de los Aplicativo CEPLAN V.01,
- Los Centros de costos, realizan el Seguimiento, mas no la reprogramación física y financiera, se olvidan y hay que tenerles que recordar en todo momento.
- Está muy bien para que se levanten las observaciones para las evaluaciones del I Semestre y Evaluación Anual 2023.
- Estoy de acuerdo con el levantamiento de los meses de Enero a Diciembre para ver las observaciones, tanto en lo físico como en lo presupuestal, muy buena medida.
- Los resultados al 50%, son óptimos, debiéndose comprometerse los Coordinadores de las Estrategias Sanitarias, llegar al 100% a Diciembre 2023.

4.- Recomendaciones

- Capacitaciones permanentes a los responsables de los centros de costos y al personal a cargo del Aplicativo CEPLAN V.01, para el manejo adecuado en el seguimiento, reprogramación física y financiera y la Evaluación Anual 2023.
- Falta de equipos informáticos para el seguimiento del CEPLAN V.01, en la Red de Salud Alto Amazonas.

5.- Anexos.-

- ✓ <https://diredsaa.gob.pe/documentos-de-gestion/>
- Documentos de Gestión en el Web de la Red de Salud Alto Amazonas:
- POI 2023 - Consolidado Adecuado 46'997,768 RSAA,
- PEI GOREL 2019-2024
- INFORME CEPLAN DE EVALUACION ANUAL DEL POI 2022.
- ✓ https://www.transparencia.gob.pe/enlaces/pte_transparencia_enlaces.aspx?id_entidad=14208#.YxEAUxbMLIV
- Portal de Transparencia Estándar de la Red de Salud Alto Amazonas



- <http://app.ceplan.gob.pe/POI2023/ingresar.aspx>
- Aplicativo CEPLAN
- ✓ Actas de Evaluación presencial I Semestre 2023 – RSAA, a Coordinadores de Estrategias Sanitarias y a la Microrred de Salud Yurimaguas.
- ✓ Reporte de seguimiento del POI o enlace de publicación en PTE.
- ✓ Cuadros emitidos por el aplicativo CEPLAN:
 - Tabla 1.- Avance de Ejecución del POI Modificado por Actividad Operativa. -
 - Tabla 2.- Plan Operativo Modificado por centros de costos. -
 - Tabla 3.- Avance de Ejecución Física del POI Modificado por OEI y AEI del PEI. -
 - Tabla 4.- Avance de Ejecución Física del POI Modificado por funciones del Estado.
 - Tabla 5.- Avance de Ejecución Física del POI Modificado por Centro de Costo. -
 - Tabla 6.- Avance de Ejecución Física del POI Modificado por Provincia. -

REPORTE DE SEGUIMIENTO SEMESTRAL 2023 DEL PLAN OPERATIVO INSTITUCIONAL

U.E. 401-871 SALUD YURIMAGUAS
OBJETIVO ESTRATEGICO /
ACCION ESTRATEGICA /

ACTIVIDAD OPERATIVA

PROG./	TIPO DE AGREGACION	FISICO												FINANCIERO											
		Ene	Feb	Mar	Abr	May	Jun	AVANCE % ACUMUL. ADD.	Ene	Feb	Mar	Abr	May	Jun	AVANCE ACUMULADO										

MEJORAR EL ACCESO A LOS SERVICIOS DE SALUD PARA LA POBLACION.
PROGRAMAS DE SALUD OPORTUNOS PARA LA POBLACION.

AELO2.01
AD00087100055 - 5005610 - ADMINISTRACION Y ALMACENAMIENTO DE INFRAESTRUCTURA MOVIL PARA LA ASISTENCIA FRENTE A EMERGENCIAS Y DESASTRES

UNIDAD DE GESTION DE RIESGO Y DESASTRE Y DEFENSA NACIONAL EN SALUD	Infraestructura	Muy Alta	0	0	0	0	2	1	0	3	100	3,310.00	3,310.00	3,310.00	3,310.00	3,310.00	3,310.00	19,860.00
EJECUTADO	PROGRA MADO	Acumulado Anual	0	0	0	0	2	1	0	3	0	5,600.00	18,155.10	11,250.00	4,000.00	0	39,015.10	

AD00087100059 - 5006583 - ORGANIZACION Y ENTRENAMIENTO DE COMUNIDADES EN HABILIDADES FRENTE AL RIESGO DE DESASTRES

UNIDAD DE GESTION DE RIESGO Y DESASTRE Y DEFENSA NACIONAL EN SALUD	Persona	Muy Alta	5	5	5	5	5	5	5	30	100	1,516.00	1,516.00	1,516.00	1,516.00	1,516.00	1,516.00	9,096.00
EJECUTADO	PROGRA MADO	Acumulado Anual	0	45	0	0	0	0	0	45	0	8,040.00	2,000.00	0	700	0	10,740.00	

AD00087100079 - 0097 - META: 00001 0000581 DESARROLLO DE ACCIONES PREVENTIVAS

SALUD AMBIENTAL	Informe	Muy Alta	2	2	2	2	2	2	2	12	50	1,040.00	1,040.00	1,040.00	1,040.00	1,040.00	1,040.00	6,240.00
EJECUTADO	PROGRA MADO	Acumulado Anual	0	0	2	2	2	2	0	6	0	1,080.00	3,000.00	7,600.00	0	11,680.00		

AD00087100080 - 0098 - META: 00001 0000949 INSPECCION Y SUPERVISION

SALUD AMBIENTAL	Informe	Muy Alta	2	2	2	2	2	2	2	12	100	30,029.00	30,029.00	30,029.00	19,987.00	19,987.00	150,048.00
EJECUTADO	PROGRA MADO	Acumulado Anual	2	2	2	2	2	2	2	12	3,996.57	18,953.57	42,421.17	138,403.45	10,863.88	232,368.52	

AD00087100085 - 0100 - META: 00001 0033260 VIGILANCIA DE LA CALIDAD DEL AGUA PARA EL CONSUMO HUMANO

SALUD AMBIENTAL	Inspeccion	Muy Alta	3	3	3	3	3	3	3	18	100	619	608	608	622	622	3,701.00
EJECUTADO	PROGRA MADO	Acumulado Anual	3	3	3	3	3	3	3	18	0	4,040.00	2,400.00	950	0	7,430.00	

AD00087100086 - 0101 - META: 00001 0001480 VIGILANCIA Y CONTROL DE MEDIO AMBIENTE

SALUD AMBIENTAL	Inspeccion	Muy Alta	2	2	2	2	2	2	2	12	100	22,937.00	22,937.00	22,937.00	22,937.00	22,937.00	137,622.00
EJECUTADO	PROGRA MADO	Acumulado Anual	2	2	2	2	2	2	2	12	18,498.09	16,970.42	24,915.09	17,549.43	23,974.02	118,628.56	

AD00087100446 - 4397703 - COMUNIDADES PRIORIZADAS EN EL DISTRITO QUE ESTAN IMPLEMENTANDO LA VIGILANCIA COMUNITARIA ASOCIADA A ENFERMEDADES METABOLICAS Y ZOONOTICAS

UNIDAD DE PROMOCION A LA SALUD DESPACHO	Comunidad	Muy Alta	166	166	166	166	166	166	166	996	82.83	1,993.20	1,993.20	1,993.20	1,993.20	1,993.20	11,959.20
EJECUTADO	PROGRA MADO	Acumulado Anual	166	166	166	166	166	166	166	996	0	0	33,644.50	0	0	42,269.50	

AD00087100448 - 4397701 - FAMILIAS QUE RECIBEN SESIONES DEMOSTRATIVAS PARA LA PREVENCION Y CONTROL DE ENFERMEDADES METABOLICAS

UNIDAD DE PROMOCION A LA SALUD DESPACHO	Familia	Muy Alta	558	558	558	558	558	558	558	3,348.00	11.47	132,383.00	132,383.00	132,383.00	132,383.00	132,383.00	794,298.00
EJECUTADO	PROGRA MADO	Acumulado Anual	558	558	558	558	558	558	558	3,348.00	132,383.00	132,383.00	132,383.00	132,383.00	132,383.00	794,298.00	



"Decenio de la Igualdad de Oportunidades para Mujeres y Hombres"
"Año de la Unidad, la Paz y el Desarrollo"

ACTA DE EVALUACION PRESENCIAL DE ACTIVIDADES DE SALUD, I SEMESTRE (ENERO – JUNIO 2023).

MICRORRED DE SALUD YURIMAGUAS IPRESS I-3 LA CARRETERA

En la Ciudad de Yurimaguas, con fecha 18 de agosto del 2023, siendo las 8 am, reunidos en el Auditorio de la Red de Salud de Alto Amazonas, la Sub Dirección Ejecutiva, MC Angel CONGA HUMAREDA, la Unidad de Planeamiento Institucional y Organización Lic. Adm. Janeth Evelin OLIVEIRA ACHING y el Sr. Manuel TORRES RODRÍGUEZ, Jefe del UAIS Obst. Tito VARGAS RODRÍGUEZ, Coordinadora de las Estrategias Sanitarias, Jefes de los Centros de Salud - Microrred de Salud Yurimaguas, se realiza la Evaluación de Actividades I Semestre (Enero-Junio 2023), encontrándose los siguientes detalles en el Centro de Salud La Carretera:

❖ PROBLEMAS ENCONTRADOS EN LA GESTIÓN:

- Comprometerse a Mejorar en sus indicadores, en los seis últimos meses.
- El barrido de vacunación se tiene que lograr al 100%.
- Falta de profesional médicos, Lic. enfermería.
- Inadecuado registro y sub registro de HIS, en atenciones.
- Falta de seguimiento en las actividades presupuestales de salud.
- Presupuesto insuficiente, para mantenimiento de equipos informáticos y equipos médicos.
- Rotaciones y renuncias de los profesionales de la salud.
- Cambiaron a su digitador y eso se ve reflejado en la baja de sus indicadores.
- Barreras culturales, que dificultan el accionar del personal de salud.
- No se estaba haciendo la codificación a recién nacidos a visitas domiciliarias.
- Realizar cruce de información con las Estrategias sanitarias sobre sus metas anuales y seguimiento.
- Reprogramar las metas anuales en las actividades presupuestales (PPR).

ETAPA DE VIDA NIÑO

- Recién nacidos con 4 controles de CREDE (31%)
- Recién Nacidos con visita domiciliaria (5%)
- Menores de 36 meses con Crecimiento y Desarrollo completo de acuerdo a su edad (34%)
- Menores de 12 meses con vacuna completa para su edad (41%)
- Niños y Niñas de 4 años con vacuna completa (20%)
- Porcentaje de niños/as menores de 36 meses con suplementos de Hierro y otros micronutrientes (18%).

"Decenio de la Igualdad de Oportunidades para Mujeres y Hombres"
"Año de la Unidad, la Paz y el Desarrollo"

SALUD SEXUAL REPRODUCTIVA/GESTANTES


- Cobertura de parejas protegidas por métodos modernos (30%)
- Proporción de gestantes con 6 APN (29%)
- Parto institucional (89%)
- Cobertura de suplementación en adolescentes mujeres de 12 a 17 años (44%)

- **PREVENCIÓN Y CONTROL DE ITS, VIH Y HEPATITIS B - CANCER**
- Porcentaje de Población Masculina de 18 - 59 años Tamizados para VIH. (45%)
- Porcentaje de mujeres de 25 a 64 años con despistaje de Cáncer de cuello uterino (34%)

- **PREVENCIÓN Y CONTROL DE TUBERCULOSIS**
- Proporción de Sintomáticos Respiratorios Frotis Positivo (100%)

- **NO TRANSMISIBLES**
- Población con Hipertensión arterial recibe tratamiento (7%)
- De 5 años a más con Valoración clínica de factor de riesgo (13%)
- Población con Diabetes Mellitus recibe tratamiento (12%)
- Exámenes de tamizaje y diagnóstico de personas con errores refractivos (23%)

Siendo las 15.15 p.m, firma el Jefe de Salud La Carretera, en señal de conformidad



C.D. PERCY ALFONSO PACHAS CCOILLO
JEFE C.S. LA CARRETERA

*"Decenio de la Igualdad de Oportunidades para Mujeres y Hombres"
"Año de la Unidad, la Paz y el Desarrollo"*

ACTA DE EVALUACION PRESENCIAL DE ACTIVIDADES DE SALUD, I SEMESTRE (ENERO – JUNIO 2023).

MICRORRED DE SALUD YURIMAGUAS IPRESS I-3 INDEPENDENCIA

En la Ciudad de Yurimaguas, con fecha 18 de agosto del 2023, siendo las 8 am, reunidos en el Auditorio de la Red de Salud de Alto Amazonas, la Sub Dirección Ejecutiva, MC Angel CONGA HUMAREDA, la Unidad de Planeamiento Institucional y Organización Lic. Adm. Janeth Evelin OLIVEIRA ACHING y el Sr. Manuel TORRES RODRÍGUEZ, Jefe del UAIS Obst. Tito VARGAS RODRÍGUEZ, Coordinadora de las Estrategias Sanitarias, Jefes de los Centros de Salud - Microrred de Salud Yurimaguas, se realiza la Evaluación de Actividades I Semestre (Enero-Junio 2023), encontrándose los siguientes detalles en el Centro de Salud Independencia:

❖ PROBLEMAS ENCONTRADOS EN LA GESTIÓN:

- Comprometerse a Mejorar en sus indicadores, en los seis últimos meses.
- El barrido de vacunación se tiene que lograr al 100%.
- Falta de profesional médicos, Lic. enfermería.
- Inadecuado registro y sub registro de HIS, en atenciones.
- Falta de seguimiento en las actividades presupuestales de salud.
- Presupuesto insuficiente, para mantenimiento de equipos informáticos y equipos médicos.
- Rotaciones y renunciadas de los profesionales de la salud.
- Cambiaron a su digitador y eso se ve reflejado en la baja de sus indicadores.
- Barreras culturales, que dificultan el accionar del personal de salud.
- No se estaba haciendo la codificación a recién nacidos a visitas domiciliarias.
- Realizar cruce de información con las Estrategias sanitarias sobre sus metas anuales y seguimiento.
- Reprogramar las metas anuales en las actividades presupuestales (PPR).

ETAPA DE VIDA NIÑO.

- Recién nacidos con 4 controles de CREDE (28%)
- Menores de 36 meses con Crecimiento y Desarrollo completo de acuerdo a su edad (41%)
- Menores de 12 meses con vacuna completa para su edad (32%)
- Niños y Niñas de 4 años con vacuna completa (20%)
- Proporción de IRAS COMPLICADAS en niños menores de 5 años (2%)
- Proporción de EDAS COMPLICADAS en niños menores de 5 años (5%)
- Porcentaje de niños/as menores de 36 meses con suplementos de Hierro y otros micronutrientes (65%)
- Porcentaje de niños/as menores de 36 meses con diagnóstico de anemia, que culminan su tratamiento de hierro (15%)

*“Decenio de la Igualdad de Oportunidades para Mujeres y Hombres”
“Año de la Unidad, la Paz y el Desarrollo”*

SALUD SEXUAL REPRODUCTIVA/GESTANTES

- Cobertura de parejas protegidas por métodos modernos (46%)
- Proporción de gestantes que inician su 1era APN en el I TRIM (53%)
- Proporción de gestantes con 6 APN (49%)
- Parto institucional (56%)
- Cobertura de suplementación en adolescentes mujeres de 12 a 17 años (61%)

PREVENCIÓN Y CONTROL DE ITS, VIH Y HEPATITIS B - CANCER

- Porcentaje de Población Masculina de 18 - 59 años Tamizados para VIH (111)
- Porcentaje de mujeres de 25 a 64 años con despistaje de Cáncer de cuello uterino (29%)

PREVENCIÓN Y CONTROL DE TUBERCULOSIS

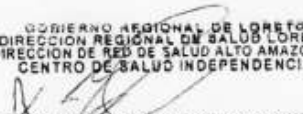
- Proporción de Sintomáticos Respiratorios Frotis Positivo (84%)

NO TRANSMISIBLES

- Población con Hipertensión arterial recibe tratamiento (114%)
- De 5 años a más con Valoración clínica de factor de riesgo (31%)
- Población con Diabetes Mellitus recibe tratamiento (105%)
- Porcentaje de Población Adulto Mayor con Valoración Clínica (VACAM) (15%)
- Exámenes de tamizaje y diagnóstico de personas con errores refractivos (3%)
- Atención de niños de 6 meses a 11 años con 2da aplicación de Flúor Gel y Flúor Barniz (42%)

Siendo las 15.15 p.m, firma el Jefe de Salud Independencia en señal de conformidad

GOBIERNO REGIONAL DE LORETO
DIRECCIÓN REGIONAL DE SALUD LORETO
DIRECCIÓN DE RED DE SALUD ALTO AMAZONAS
CENTRO DE SALUD INDEPENDENCIA


M.C. JHOSELYN J. SANCHEZ COTRINA

M.C. JHOSELYN JUDIT COTRINA
JEFE C.S. INDEPENDENCIA

"Decenio de la Igualdad de Oportunidades para Mujeres y Hombres"
"Año de la Unidad, la Paz y el Desarrollo"

ACTA DE EVALUACION PRESENCIAL DE ACTIVIDADES DE SALUD, I SEMESTRE (ENERO – JUNIO 2023).

MICRORRED DE SALUD YURIMAGUAS IPRESS I-3 NATIVIDAD

En la Ciudad de Yurimaguas, con fecha 18 de agosto del 2023, siendo las 8 am, reunidos en el Auditorio de la Red de Salud de Alto Amazonas, la Sub Dirección Ejecutiva, MC Angel CONGA HUMAREDA, la Unidad de Planeamiento Institucional y Organización Lic. Adm. Janeth Evelin OLIVEIRA ACHING y el Sr. Manuel TORRES RODRÍGUEZ, Jefe del UAIS Obst. Tito VARGAS RODRÍGUEZ, Coordinadora de las Estrategias Sanitarias, Jefes de los Centros de Salud - Microrred de Salud Yurimaguas, se realiza la Evaluación de Actividades I Semestre (Enero-Junio 2023), encontrándose los siguientes detalles en el Centro de Salud Natividad:

❖ PROBLEMAS ENCONTRADOS EN LA GESTIÓN:

- Comprometerse a Mejorar en sus indicadores, en los seis últimos meses.
- El barrido de vacunación se tiene que lograr al 100%.
- Falta de profesional médicos, Lic. enfermería.
- Inadecuado registro y sub registro de HIS, en atenciones.
- Falta de seguimiento en las actividades presupuestales de salud.
- Presupuesto insuficiente, para mantenimiento de equipos informáticos y equipos médicos.
- Rotaciones y renuncias de los profesionales de la salud.
- Barreras culturales, que dificultan el accionar del personal de salud.
- Realizar cruce de información con las Estrategias sanitarias sobre sus metas anuales y seguimiento.
- No se estaba haciendo la codificación a recién nacidos a visitas domiciliarias.
- Reprogramar las metas anuales en las actividades presupuestales (PPR).

ETAPA DE VIDA NIÑO.

- Recién nacidos con 4 controles de CREDE (40%)
- Recién Nacidos con visita domiciliaria (2%)
- Menores de 36 meses con Crecimiento y Desarrollo completo de acuerdo a su edad (35%)
- Menores de 12 meses con vacuna completa para su edad (47%)
- Niños y Niñas de 4 años con vacuna completa (44)
- Proporción de EDAS COMPLICADAS en niños menores de 5 años (1%)
- Porcentaje de niños/as menores de 36 meses con suplementos de Hierro y otros micronutrientes (112%)
- Porcentaje de niños/as menores de 36 meses con diagnóstico de anemia, que culminan su tratamiento de hierro (16%)

"Decenio de la Igualdad de Oportunidades para Mujeres y Hombres"
"Año de la Unidad, la Paz y el Desarrollo"

SALUD SEXUAL REPRODUCTIVA/GESTANTES

- Cobertura de parejas protegidas por métodos modernos (33)
- Proporción de gestantes que inician su 1era APN en el I TRIM (42)
- Proporción de gestantes con 6 APN (32)
- Parto institucional (46)
- Cobertura de suplementación en adolescentes mujeres de 12 a 17 años (36)

PREVENCIÓN Y CONTROL DE ITS, VIH Y HEPATITIS B - CANCER

- Porcentaje de Población Masculina de 18 - 59 años Tamizados para VIH (18)
- Porcentaje de mujeres de 25 a 64 años con despistaje de Cáncer de cuello uterino (26)

PREVENCIÓN Y CONTROL DE TUBERCULOSIS

- Proporción de Sintomáticos Respiratorios Frotis Positivo (105%)

NO TRANSMISIBLES

- De 5 años a más con Valoración clínica de factor de riesgo (19%)
- Porcentaje de Población Adulto Mayor con Valoración Clínica (VACAM) (55%)
- Exámenes de tamizaje y diagnóstico de personas con errores refractivos (6%)
- Atención de niños de 6 meses a 11 años con 2da aplicación de Flúor Gel y Flúor Barniz (50%)

Siendo las 15.15 p.m, firma el Jefe de Salud Natividad en señal de conformidad



MINISTERIO DE SALUD
RED DE SALUD DE ALTO AMAZONAS
C.S. I-3 NATIVIDAD
JEFATURA
Obst. JESSICA GARCIA GARCIA
C.O.P. 16342
OBST. JESSICA GARCIA GARCIA
C.S. NATIVIDAD

"Decenio de la Igualdad de Oportunidades para Mujeres y Hombres"
"Año de la Unidad, la Paz y el Desarrollo"

ACTA DE EVALUACION PRESENCIAL DE ACTIVIDADES DE SALUD, I SEMESTRE (ENERO – JUNIO 2023).

MICRORRED DE SALUD YURIMAGUAS IPRESS I-3 LA LOMA

En la Ciudad de Yurimaguas, con fecha 18 de agosto del 2023, siendo las 8 am, reunidos en el Auditorio de la Red de Salud de Alto Amazonas, la Sub Dirección Ejecutiva, MC Angel CONGA HUMAREDA, la Unidad de Planeamiento Institucional y Organización Lic. Adm. Janeth Evelin OLIVEIRA ACHING y el Sr. Manuel TORRES RODRÍGUEZ, Jefe del UAIS Obst. Tito VARGAS RODRÍGUEZ, Coordinadora de las Estrategias Sanitarias, Jefes de los Centros de Salud - Microrred de Salud Yurimaguas, se realiza la Evaluación de Actividades I Semestre (Enero-Junio 2023), encontrándose los siguientes detalles en el Centro de Salud La Loma:

❖ PROBLEMAS ENCONTRADOS EN LA GESTIÓN:

- Comprometerse a Mejorar en sus indicadores, en los seis últimos meses.
- El barrido de vacunación se tiene que lograr al 100%.
- Falta de profesional médicos, Lic. enfermería.
- Inadecuado registro y sub registro de HIS, en atenciones.
- Falta de seguimiento en las actividades presupuestales de salud.
- Presupuesto insuficiente, para mantenimiento de equipos informáticos y equipos médicos.
- Rotaciones y renuncias de los profesionales de la salud.
- Cambiaron a su digitador y eso se ve reflejado en la baja de sus indicadores.
- Barreras culturales, que dificultan el accionar del personal de salud.
- Realizar cruce de información con las Estrategias sanitarias sobre sus metas anuales y seguimiento.
- Reprogramar las metas anuales en las actividades presupuestales (PPR).

ETAPA DE VIDA NIÑO.

- Recién nacidos con 4 controles de CREDE (45%)
- Recién Nacidos con visita domiciliaria (54%)
- Menores de 36 meses con Crecimiento y Desarrollo completo de acuerdo a su edad (21%)
- Menores de 12 meses con vacuna completa para su edad (38%)
- Niños y Niñas de 4 años con vacuna completa (30%)
- Proporción de EDAS COMPLICADAS en niños menores de 5 años (4%)
- Porcentaje de niños/as menores de 36 meses con suplementos de Hierro y otros micronutrientes (34%)
- Porcentaje de niños/as menores de 36 meses con diagnóstico de anemia, que culminan su tratamiento de hierro (13%)

"Decenio de la Igualdad de Oportunidades para Mujeres y Hombres"
"Año de la Unidad, la Paz y el Desarrollo"

SALUD SEXUAL REPRODUCTIVA/GESTANTES

- Cobertura de parejas protegidas por métodos modernos (40%)
- Proporción de gestantes que inician su 1era APN en el I TRIM (39%)
- Proporción de gestantes con 6 APN (35%)
- Parto institucional (43%)
- Cobertura de suplementación en adolescentes mujeres de 12 a 17 años (104%)

PREVENCIÓN Y CONTROL DE ITS, VIH Y HEPATITIS B - CANCER

- Porcentaje de Población Masculina de 18 - 59 años Tamizados para VIH. (29%)
- Porcentaje de mujeres de 25 a 64 años con despistaje de Cáncer de cuello uterino. (33%)

PREVENCIÓN Y CONTROL DE TUBERCULOSIS

- Proporción de Sintomáticos Respiratorios Frotis Positivo (97%)

NO TRANSMISIBLES

- Población con Hipertensión arterial recibe tratamiento (360%)
- De 5 años a más con Valoración clínica de factor de riesgo (21%)
- Población con Diabetes Mellitus recibe tratamiento (369%)
- Porcentaje de Población Adulto Mayor con Valoración Clínica (VACAM) (14%)
- Exámenes de tamizaje y diagnóstico de personas con errores refractivos (7%)
- Atención de niños de 6 meses a 11 años con 2da aplicación de Flúor Gel y Flúor Barniz (62%)

Siendo las 15.15 p.m, firma el Jefe de Salud La Loma en señal de conformidad

MINISTERIO DE SALUD
XCA
JOSELYN MADELEYNE BECERRA ANAYA
C.S. LA LOMA

"Decenio de la Igualdad de Oportunidades para Mujeres y Hombres"
"Año de la Unidad, la Paz y el Desarrollo"

ACTA DE EVALUACION PRESENCIAL DE ACTIVIDADES DE SALUD, I SEMESTRE (ENERO – JUNIO 2023).

MICRORRED DE SALUD YURIMAGUAS IPRESS I-3 CMI AGUAMIRO

En la Ciudad de Yurimaguas, con fecha 18 de agosto del 2023, siendo las 8 am, reunidos en el Auditorio de la Red de Salud de Alto Amazonas, la Sub Dirección Ejecutiva, MC Angel CONGA HUMAREDA, la Unidad de Planeamiento Institucional y Organización Lic. Adm. Janeth Evelin OLIVEIRA ACHING y el Sr. Manuel TORRES RODRÍGUEZ, Jefe del UAIS Obst. Tito VARGAS RODRÍGUEZ, Coordinadora de las Estrategias Sanitarias, Jefes de los Centros de Salud - Microrred de Salud Yurimaguas, se realiza la Evaluación de Actividades I Semestre (Enero-Junio 2023), encontrándose los siguientes detalles en el Centro de Salud Centro Materno Infantil AGUAMIRO:

❖ PROBLEMAS ENCONTRADOS EN LA GESTIÓN:

- Comprometerse a Mejorar en sus indicadores, en los seis últimos meses.
- El barrido de vacunación se tiene que lograr al 100%.
- Falta de profesional médicos, Lic. enfermería.
- Inadecuado registro y sub registro de HIS, en atenciones.
- Falta de seguimiento en las actividades presupuestales de salud.
- Presupuesto insuficiente, para mantenimiento de equipos informáticos y equipos médicos.
- Rotaciones y renunciadas de los profesionales de la salud.
- Realizar cruce de información con las Estrategias sanitarias sobre sus metas anuales y seguimiento.
- No se estaba haciendo la codificación a recién nacidos a visitas domiciliarias.
- Reprogramar las metas anuales en las actividades presupuestales (PPR).

ETAPA DE VIDA NIÑO.

- Recién nacidos con 4 controles de CREDE (32%)
- Recién Nacidos con visita domiciliaria (2%)
- Menores de 36 meses con Crecimiento y Desarrollo completo de acuerdo a su edad (20%)
- Menores de 12 meses con vacuna completa para su edad (26%)
- Niños y Niñas de 4 años con vacuna completa (18%)
- Proporción de IRAS COMPLICADAS en niños menores de 5 años (5%)
- Porcentaje de niños/as menores de 36 meses con suplementos de Hierro y otros micronutrientes (10%)
- Porcentaje de niños/as menores de 36 meses con diagnóstico de anemia, que culminan su tratamiento de hierro (3%)

"Decenio de la Igualdad de Oportunidades para Mujeres y Hombres"
"Año de la Unidad, la Paz y el Desarrollo"

SALUD SEXUAL REPRODUCTIVA/GESTANTES

- Cobertura de parejas protegidas por métodos modernos (16%)
- Proporción de gestantes que inician su 1era APN en el I TRIM (24%)
- Proporción de gestantes con 6 APN (72%)
- Parto institucional (43%)
- Cobertura de suplementación en adolescentes mujeres de 12 a 17 años (72%)

PREVENCIÓN Y CONTROL DE ITS, VIH Y HEPATITIS B - CANCER

- Porcentaje de Población Masculina de 18 - 59 años Tamizados para VIH (54%)
- Porcentaje de mujeres de 25 a 64 años con despistaje de Cáncer de cuello uterino (40%)

PREVENCIÓN Y CONTROL DE TUBERCULOSIS

- Proporción de Sintomáticos Respiratorios Frotis Positivo (93%)

NO TRANSMISIBLES

- Población con Hipertensión arterial recibe tratamiento (61%)
- De 5 años a más con Valoración clínica de factor de riesgo (43%)
- Población con Diabetes Mellitus recibe tratamiento (73%)
- Porcentaje de Población Adulto Mayor con Valoración Clínica (VACAM) (14%)
- Exámenes de tamizaje y diagnóstico de personas con errores refractivos (42%)
- Atención de niños de 6 meses a 11 años con 2da aplicación de Flúor Gel y Flúor Barniz (48%)

Siendo las 15.15 p.m, firma el Jefe de Salud CMI AGUAMIRO, en señal de conformidad

DIRECCIÓN REGIONAL DE SALUD LORETO
DIRECCIÓN DE RED DE SALUD DE ALTO AMAZONAS

C.D. ANTONIO P. GALLEGOS PILLACA
GERENTE ACUAS AGUAMIRO

C.D. ANTONIO PELAGIO GALLEGOS PILLACA
C.S. CMI AGUAMIRO

"Decenio de la Igualdad de Oportunidades para Mujeres y Hombres"
"Año de la Unidad, la Paz y el Desarrollo"

ACTA DE EVALUACION PRESENCIAL DE ACTIVIDADES DE SALUD, I SEMESTRE (ENERO – JUNIO 2023).

MICRORRED DE SALUD YURIMAGUAS IPRESS I-3 SANTA MARIA

En la Ciudad de Yurimaguas, con fecha 18 de agosto del 2023, siendo las 8 am, reunidos en el Auditorio de la Red de Salud de Alto Amazonas, la Sub Dirección Ejecutiva, MC Angel CONGA HUMAREDA, la Unidad de Planeamiento Institucional y Organización Lic. Adm. Janeth Evelin OLIVEIRA ACHING y el Sr. Manuel TORRES RODRÍGUEZ, Jefe del UAIS Obst. Tito VARGAS RODRÍGUEZ, Coordinadora de las Estrategias Sanitarias, Jefes de los Centros de Salud - Microrred de Salud Yurimaguas, se realiza la Evaluación de Actividades I Semestre (Enero-Junio 2023), encontrándose los siguientes detalles en el Centro de Salud Santa María:

❖ PROBLEMAS ENCONTRADOS EN LA GESTIÓN:

- Comprometerse a Mejorar en sus indicadores, en los seis últimos meses.
- El barrido de vacunación se tiene que lograr al 100%.
- Falta de profesional médicos, Lic. enfermería.
- Inadecuado registro y sub registro de HIS, en atenciones.
- Falta de seguimiento en las actividades presupuestales de salud.
- Presupuesto insuficiente, para mantenimiento de equipos informáticos y equipos médicos.
- Rotaciones y renunciadas de los profesionales de la salud.
- Barreras culturales, que dificultan el accionar del personal de salud.
- Realizar cruce de información con las Estrategias sanitarias sobre sus metas anuales y seguimiento.
- No se estaba haciendo la codificación a recién nacidos a visitas domiciliarias.
- Reprogramar las metas anuales en las actividades presupuestales (PPR).

ETAPA DE VIDA NIÑO.

- Recién nacidos con 4 controles de CREDE (13%)
- Recién Nacidos con visita domiciliaria (36%)
- Menores de 36 meses con Crecimiento y Desarrollo completo de acuerdo a su edad (21%)
- Menores de 12 meses con vacuna completa para su edad (6%)
- Niños y Niñas de 4 años con vacuna completa (21%)
- Proporción de EDAS COMPLICADAS en niños menores de 5 años (2%)
- Porcentaje de niños/as menores de 36 meses con suplementos de Hierro y otros micronutrientes (28%)
- Porcentaje de niños/as menores de 36 meses con diagnóstico de anemia, que culminan su tratamiento de hierro (5%)

"Decenio de la Igualdad de Oportunidades para Mujeres y Hombres"
"Año de la Unidad, la Paz y el Desarrollo"

SALUD SEXUAL REPRODUCTIVA/GESTANTES

- Cobertura de parejas protegidas por métodos modernos (87%)
- Proporción de gestantes que inician su 1era APN en el I TRIM (42%)
- Proporción de gestantes con 6 APN (27%)
- Parto institucional (103%)
- Cobertura de suplementación en adolescentes mujeres de 12 a 17 años (47%)

PREVENCIÓN Y CONTROL DE ITS, VIH Y HEPATITIS B - CANCER

- Porcentaje de Población Masculina de 18 - 59 años Tamizados para VIH (54%)
- Porcentaje de mujeres de 25 a 64 años con despistaje de Cáncer de cuello uterino (38%)

PREVENCIÓN Y CONTROL DE TUBERCULOSIS

- Proporción de Sintomáticos Respiratorios Frotis Positivo (86%)

NO TRANSMISIBLES

- De 5 años a más con Valoración clínica de factor de riesgo (%)86
- Exámenes de tamizaje y diagnóstico de personas con errores refractivos (82%)

Siendo las 15.15 p.m, firma el Jefe de Salud Santa María, en señal de conformidad

OBST. ROLIN MACEDO SOBERON
C.S. SANTA MARIA

"Decenio de la Igualdad de Oportunidades para Mujeres y Hombres"
"Año de la Unidad, la Paz y el Desarrollo"

ACTA DE EVALUACION PRESENCIAL DE ACTIVIDADES DE SALUD, I SEMESTRE (ENERO – JUNIO 2023).

MICRORRED DE SALUD YURIMAGUAS IPRESS I-3 GRAU

En la Ciudad de Yurimaguas, con fecha 18 de agosto del 2023, siendo las 8 am, reunidos en el Auditorio de la Red de Salud de Alto Amazonas, la Sub Dirección Ejecutiva, MC Angel CONGA HUMAREDA, la Unidad de Planeamiento Institucional y Organización Lic. Adm. Janeth Evelin OLIVEIRA ACHING y el Sr. Manuel TORRES RODRÍGUEZ, Jefe del UAIS Obst. Tito VARGAS RODRÍGUEZ, Coordinadora de las Estrategias Sanitarias, Jefes de los Centros de Salud - Microrred de Salud Yurimaguas, se realiza la Evaluación de Actividades I Semestre (Enero-Junio 2023), encontrándose los siguientes detalles en el Centro de Salud Grau:

❖ PROBLEMAS ENCONTRADOS EN LA GESTIÓN:

- Comprometerse a Mejorar en sus indicadores, en los seis últimos meses.
- El barrido de vacunación se tiene que lograr al 100%.
- Falta de profesional médicos, Lic. enfermería.
- Inadecuado registro y sub registro de HIS, en atenciones.
- Falta de seguimiento en las actividades presupuestales de salud.
- Presupuesto insuficiente, para mantenimiento de equipos informáticos y equipos médicos.
- Rotaciones y renuncias de los profesionales de la salud.
- Barreras culturales, que dificultan el accionar del personal de salud.
- No se estaba haciendo la codificación a recién nacidos a visitas domiciliarias.
- Realizar cruce de información con las Estrategias sanitarias sobre sus metas anuales y seguimiento.
- Reprogramar las metas anuales en las actividades presupuestales (PPR).

ETAPA DE VIDA NIÑO.-

- Recién nacidos con 4 controles de CREDE (4%).
- Recién Nacidos con visita domiciliaria (1%)
- Menores de 36 meses con Crecimiento y Desarrollo completo de acuerdo a su edad (12%)
- Menores de 12 meses con vacuna completa para su edad (4%).
- Niños y Niñas de 4 años con vacuna completa (7%)
- Porcentaje de niños/as menores de 36 meses con suplementos de Hierro y otros micronutrientes (13%)

SALUD SEXUAL REPRODUCTIVA/GESTANTES. -

- Cobertura de parejas protegidas por métodos modernos (58%)
- Proporción de gestantes que inician su 1era APN en el I TRIM (48%)

"Decenio de la Igualdad de Oportunidades para Mujeres y Hombres"
"Año de la Unidad, la Paz y el Desarrollo"

- Proporción de gestantes con 6 APN (37%)
- Parto institucional (34%)
- Cobertura de suplementación en adolescentes mujeres de 12 a 17 años (122%)

PREVENCIÓN Y CONTROL DE ITS, VIH Y HEPATITIS B - CANCER

- Porcentaje de Población Masculina de 18 - 59 años Tamizados para VIH. (75%)
- Porcentaje de mujeres de 25 a 64 años con despistaje de Cáncer de cuello uterino (63%)

PREVENCIÓN Y CONTROL DE TUBERCULOSIS

- Proporción de Sintomáticos Respiratorios Frotis Positivo (75%)

NO TRANSMISIBLES

- De 5 años a más con Valoración clínica de factor de riesgo (75%)
- Población con Diabetes Mellitus recibe tratamiento (33%)
- Porcentaje de Población Adulto Mayor con Valoración Clínica (VACAM) (11%)
- Exámenes de tamizaje y diagnóstico de personas con errores refractivos (107%)
- Atención de niños de 6 meses a 11 años con 2da aplicación de Flúor Gel y Flúor Barniz (42%)

Siendo las 15.15 p.m, firma el Jefe de Salud Grau en señal de conformidad



C.D. FRANCESC STEEVE MICHAEL HUAMAN PANDURO
JEFE C.S. GRAU

*"Decenio de la Igualdad de Oportunidades para Mujeres y Hombres"
"Año de la Unidad, la Paz y el Desarrollo"*

ACTA DE EVALUACION PRESENCIAL DE ACTIVIDADES DE SALUD, I SEMESTRE (ENERO – JUNIO 2023).

MICRORRED DE SALUD YURIMAGUAS IPRESS I-3 MUNICHIS

En la Ciudad de Yurimaguas, con fecha 18 de agosto del 2023, siendo las 8 am, reunidos en el Auditorio de la Red de Salud de Alto Amazonas, la Sub Dirección Ejecutiva, MC Angel CONGA HUMAREDA, la Unidad de Planeamiento Institucional y Organización Lic. Adm. Janeth Evelin OLIVEIRA ACHING y el Sr. Manuel TORRES RODRÍGUEZ, Jefe del UAIS Obst. Tito VARGAS RODRÍGUEZ, Coordinadora de las Estrategias Sanitarias, Jefes de los Centros de Salud - Microrred de Salud Yurimaguas, se realiza la Evaluación de Actividades I Semestre (Enero-Junio 2023), encontrándose los siguientes detalles en el Centro de Salud Munichis:

❖ PROBLEMAS ENCONTRADOS EN LA GESTIÓN:

- Comprometerse a Mejorar en sus indicadores, en los seis últimos meses.
- El barrido de vacunación se tiene que lograr al 100%.
- Falta de profesional médicos, Lic. enfermería.
- No cuenta con profesional de enfermería en el puesto de salud Nuevo Arica.
- Cuando se le hace llamado al SAMU no llega con profesional Medico.
- El Centro de Salud Munichis realiza su trabajo como 1-4,
- Falta coberturar gestantes.
- Mejorar en sus indicadores.
- Pacientes no acuden a sus controles por barreras geográficas.
- Inadecuado registro y sub registro de HIS, en atenciones.
- Falta de seguimiento en las actividades presupuestales de salud.
- Presupuesto insuficiente, para mantenimiento de equipos informáticos y equipos médicos.
- Rotaciones y renuncias de los profesionales de la salud.
- Cambiaron a su digitador y eso se ve reflejado en la baja de sus indicadores.
- Barreras culturales, que dificultan el accionar del personal de salud.
- Realizar cruce de información con las Estrategias sanitarias sobre sus metas anuales y seguimiento.
- No se estaba haciendo la codificación a recién nacidos a visitas domiciliarias.
- Reprogramar las metas anuales en las actividades presupuestales (PPR).

ETAPA DE VIDA NIÑO.

- Recién nacidos con 4 controles de CREDE (45%)
- Recién Nacidos con visita domiciliaria (37%)
- Menores de 36 meses con Crecimiento y Desarrollo completo de acuerdo a su edad (285%)
- Menores de 12 meses con vacuna completa para su edad (18%)

*“Decenio de la Igualdad de Oportunidades para Mujeres y Hombres”
“Año de la Unidad, la Paz y el Desarrollo”*

- Niños y Niñas de 4 años con vacuna completa (22%)
- Proporción de IRAS COMPLICADAS en niños menores de 5 años (1%)
- Proporción de EDAS COMPLICADAS en niños menores de 5 años (2%)
- Porcentaje de niños/as menores de 36 meses con suplementos de Hierro y otros micronutrientes (74%)
- Porcentaje de niños/as menores de 36 meses con diagnóstico de anemia, que culminan su tratamiento de hierro (9%)

SALUD SEXUAL REPRODUCTIVA/GESTANTES

- Cobertura de parejas protegidas por métodos modernos (46%)
- Proporción de gestantes que inician su 1era APN en el I TRIM (57%)
- Proporción de gestantes con 6 APN (44%)
- Parto institucional (36%)
- Cobertura de suplementación en adolescentes mujeres de 12 a 17 años (69%)

PREVENCIÓN Y CONTROL DE ITS, VIH Y HEPATITIS B - CANCER

- Porcentaje de Población Masculina de 18 - 59 años Tamizados para VIH (8%)
- Porcentaje de mujeres de 25 a 64 años con despistaje de Cáncer de cuello uterino (28%)

PREVENCIÓN Y CONTROL DE TUBERCULOSIS

- Proporción de Sintomáticos Respiratorios Frotis Positivo (71%)

NO TRANSMISIBLES

- Población con Hipertensión arterial recibe tratamiento (30%)
- De 5 años a más con Valoración clínica de factor de riesgo (87%)
- Población con Diabetes Mellitus recibe tratamiento (67%)
- Porcentaje de Población Adulto Mayor con Valoración Clínica (VACAM) (467%)

Siendo las 15.15 p.m, firma el Jefe de Salud Munichis en señal de conformidad



Llaneth Paredes Urrelo
LICENCIADA EN ENFERMERIA
LIC. ENF. LLANETH PAREDES URRELO
C.S. MUNICHIS

"Decenio de la Igualdad de Oportunidades para Mujeres y Hombres"
"Año de la Unidad, la Paz y el Desarrollo"

ACTA DE EVALUACION PRESENCIAL DE ACTIVIDADES DE SALUD, I SEMESTRE (ENERO – JUNIO 2023).

MICRORRED DE SALUD YURIMAGUAS IPRESS I-4 PAMPA HERMOSA

En la Ciudad de Yurimaguas, con fecha 18 de agosto del 2023, siendo las 8 am, reunidos en el Auditorio de la Red de Salud de Alto Amazonas, la Sub Dirección Ejecutiva, MC Angel CONGA HUMAREDA, la Unidad de Planeamiento Institucional y Organización Lic. Adm. Janeth Evelin OLIVEIRA ACHING y el Sr. Manuel TORRES RODRÍGUEZ, Jefe del UAIS Obst. Tito VARGAS RODRÍGUEZ, Coordinadora de las Estrategias Sanitarias, Jefes de los Centros de Salud - Microrred de Salud Yurimaguas, se realiza la Evaluación de Actividades I Semestre (Enero-Junio 2023), encontrándose los siguientes detalles en el Centro de Salud Pampa Hermosa:

❖ PROBLEMAS ENCONTRADOS EN LA GESTIÓN:

- Comprometerse a Mejorar en sus indicadores, en los seis últimos meses.
- El barrido de vacunación se tiene que lograr al 100%.
- Falta de profesional médicos, Lic. enfermería.
- Inadecuado registro y sub registro de HIS, en atenciones.
- Falta de seguimiento en las actividades presupuestales de salud.
- Presupuesto insuficiente, para mantenimiento de equipos informáticos y equipos médicos.
- Rotaciones y renuncias de los profesionales de la salud.
- Cambiaron a su digitador y eso se ve reflejado en la baja de sus indicadores.
- Barreras culturales, que dificultan el accionar del personal de salud.
- No se estaba haciendo la codificación a recién nacidos a visitas domiciliarias.
- Realizar cruce de información con las Estrategias sanitarias sobre sus metas anuales y seguimiento.
- No se presento a la evaluación el Gerente del ACLAS Pampa Hermosa
- Reprogramar las metas anuales en las actividades presupuestales (PPR).

• ETAPA DE VIDA NIÑO

- Recién nacidos con 4 controles de CREDE. (23)
- Recién Nacidos con visita domiciliaria (1%)
- Menores de 36 meses con Crecimiento y Desarrollo completo de acuerdo a su edad (28%)
- Menores de 12 meses con vacuna completa para su edad (15%)
- Niños y Niñas de 4 años con vacuna completa (17%)
- Proporción de EDAS COMPLICADAS en niños menores de 5 años (2%)
- Porcentaje de niños/as menores de 36 meses con suplementos de Hierro y otros micronutrientes (18%)

"Decenio de la Igualdad de Oportunidades para Mujeres y Hombres"
"Año de la Unidad, la Paz y el Desarrollo"

- Porcentaje de niños/as menores de 36 meses con diagnóstico de anemia, que culminan su tratamiento de hierro (1%)
- **SALUD SEXUAL REPRODUCTIVA/GESTANTES**
 - Cobertura de parejas protegidas por métodos modernos (53%)
 - Proporción de gestantes que inician su 1era APN en el I TRIM (36%)
 - Proporción de gestantes con 6 APN (32%)
 - Parto institucional (55%)
 - Cobertura de suplementación en adolescentes mujeres de 12 a 17 años (106%)
- **PREVENCIÓN Y CONTROL DE ITS, VIH Y HEPATITIS B - CANCER**
 - Porcentaje de Población Masculina de 18 - 59 años Tamizados para VIH. (30%)
 - Porcentaje de mujeres de 25 a 64 años con despistaje de Cáncer de cuello uterino (39%)
- **PREVENCIÓN Y CONTROL DE TUBERCULOSIS**
 - Proporción de Sintomáticos Respiratorios Frotis Positivo (150%)
- **NO TRANSMISIBLES**
 - De 5 años a más con Valoración clínica de factor de riesgo (32%)
 - Exámenes de tamizaje y diagnóstico de personas con errores refractivos (7%)

Siendo las 15.15 p.m, firma el Jefe de Salud Pampa Hermosa en señal de conformidad

GOBIERNO REGIONAL DE LORETO
GERENCIA REGIONAL DE SALUD LORETO
DIRECCIÓN DE RED DE SALUD ALTO AMAZONAS

LIC. ADM. OLIVERA ACHING J. EVELIN
UNIDAD DE PLANEAMIENTO INSTITUCIONAL Y ORGANIZACIÓN OPE

Lic. Enf. MAX ALEXANDER EURIBE MORON
GERENTE ACLAS PAMPA HERMOSA



**ACTA DE EVALUACION PRESENCIAL DE ACTIVIDADES DE SALUD
AL I SEMESTRE.
(ENERO-JUNIO 2023)
RED DE SALUD DE ALTO AMAZONAS.**

En la Ciudad de Yurimaguas, a los días 17 de agosto del 2023, en las instalaciones del Auditorio de la Red de Salud de Alto Amazonas y al término de la Evaluación de Actividades al I Semestre Enero – Junio del 2023, **los participantes (coordinadores) de las Estrategias Sanitarias** y Unidades del sector Salud, Unidad Ejecutora 401 Salud Yurimaguas.

- MC. Abdiel Estanislao AREVALO SAAVEDRA – Director Ejecutivo RSAA
- Obst. Nery TORRES – Coord. Regional Etapa de Vida Adolescente.
- Lic. Enf. Fiorella PEREZ - Coord. Regional E.S. EDAS - IRAS.
- Lic. Adm. Evelin OLIVEIRA ACHING – Jefe de Planeamiento Institucional y Organización de la RSAA.
- Sr. Manuel Leopoldo TORRES RODRIGUEZ – Asistente UPIO.
- Unidad de Atención Integral de Salud/Coord. De Convenio Fed = Obst. Tito Vargas Rodríguez.
- Unidad de Servicios de Salud – Lic. Dora FERREYROS PINEDO.
- Unidad de Medicamentos – QF. Olga ADRIANZEN JIMENEZ
- Coord. E.S. Programa Presupuestal Orientado al Resultado del Desarrollo Infantil - PPOR DIT = Lic. Keylla Amaral Vela.
- Responsable del Cumplimiento de Indicadores = Lic. Lupe Flores Rengifo.
- Coord. Salud Bucal = C.D. Cesar Rojas Isuiza.
- Coord. Metaxénicas = Ing. Roger Ríos Mendoza.
- Coord. E.S. Cáncer = Obst. Densith Flores Torres.
- Coord. Zoonosis = Ing. Washinton Rengifo Chota
- Coord. E.S. TBC – LEPRO – Rehabilitación basada en la comunidad = Tec. Enf. Jorge Domínguez Sobrino.
- Coord. E.S. Daños No Transmisibles = M.C Erika Nelly Montoya Vega.
- Coord. E.S. VIH – SIDA = Obst. Lidsay Rojas Macedo.
- Coord. E.S. Inmunizaciones = Lic. Enf. Loyda Marín Soto Castell.
- Coord. E.S. Calidad = Lic. Enf. Celestino Jesús Sánchez López.
- Coord. E.S. Salud Ocular y Prevención de la Ceguera = Lic. Enf. Guiovvanna Hora Salett.
- Coord. E.S. Salud Sexual y Reproductiva = Obst. Adelina Cuellar Llanos.
- Coord. E.S. Metales Pesados = Obst. Tito Vargas Rodríguez.
- Coord. Salud Mental = Psicol. Esther Asipali Rojas.
- Coord. Sistema de Referencia y Contrareferencia (SIS) = Dean SALDAÑA HIDALGO

Los Coordinadores de las Estrategias Sanitarias y el Jefes de Unidad llegan a los siguientes acuerdos y compromisos:

SALUD MENTAL. -

- Reprogramar las metas anuales en las actividades presupuestales (PPR).

- Falta de capacitación en Agentes Comunitarios y Líderes adolescentes.

ETAPA VIDA NIÑO.-

- RECIEN NACIDOS CON VISITA DOMICILIARIA.- En las actividades de esta Estrategia, existen problemas en el registro, mucho sub registro y falta de codificación, variedad del registro, falta poner el (PR), paciente recuperado.
- MENORES DE 36 MESES CON CRECIMIENTO Y DESARROLLO COMPLETO DE ACUERDO A SU EDAD.- Existe demanda de actividades, todos los HIS, deben ser procesados en tiempo real.
- MENORES DE 12 MESES CON VACUNA COMPLETA PARA SU EDAD.- Existe menor cobertura en vacunación BCG, no registran en el Hospital y en Yurimaguas ciudad.
- NIÑOS Y NIÑAS DE 4 AÑOS CON VACUNA COMPLETA.- Realizar barridos de vacunación en la ciudad de Yurimaguas.
- PORCENTAJE DE NIÑOS/AS MENORES DE 36 MESES CON SUPLEMENTOS DE HIERRO Y OTROS MICRONUTRIENTES.- Mala codificación de suplemento de vitamina A, Modificar el Padrón Nominal y depurar.
- PORCENTAJE DE NIÑOS/AS MENORES DE 36 MESES CON DIAGNOSTICO DE ANEMIA, QUE CULMINAN SU TRATAMIENTO DE HIERRO.- Existe variedad en el registro, falta poner (PR), Paciente recuperado.

TBC.-

- PROPORCIÓN DE ABANDONO A TRATAMIENTO ANTITUBERCULOSIS DE TB SENSIBLE.- Solicitar a la GERESA, revisar las formulas de la estrategia sanitaria.

SALUD SEXUAL Y REPRODUCTIVA.-

- COBERTURA DE PAREJAS PROTEGIDAS POR MÉTODOS MODERNOS.- Baja cobertura, no se capta pacientes nuevos.
- PROPORCIÓN DE GESTANTES QUE INICIAN SU 1ERA APN EN EL I TRIM.- Indicador si llega al 50% en su meta.
- PROPORCIÓN DE GESTANTES CON 6 APN.- Las mujeres que se encuentra en las Comunidades indígenas, llegan tardíamente al control prenatal Distrito de Balsapuerto. Coberturas aceptables
- PARTO INSTITUCIONAL.- Coberturas aceptables, en algunas IPRESS, se reprogramara la meta.
- Las claves de atención de emergencias obstétricas, fueron modificados sacando de la clave roja la poligelina
- El suplemento de sulfato ferroso más ácido fólico, en Adolescente Mujeres es responsabilidad de todo el personal de las IPRESS. Adolescente Mujer que llegue al establecimiento deberá ser derivada a Obstetricia.

NO TRANSMISIBLES.-

GOBIERNO REGIONAL DE LORETO
DIRECCIÓN REGIONAL DE SALUD

OSVALDO VARGAS RODRIGUEZ
Unidad de Atención Integral de Salud

- POBLACION CON HIPERTENSION ARTERIAL RECIBE TRATAMIENTO .- Esta actividad es exclusive de un profesional médico, existiendo rotación en personal Médico Serums, así mismo falta de registro.
- DE 5 AÑOS A MÁS CON VALORACION CLINICA DE FACTOR DE RIESGO.- Esta valoración es para niños de 5 años a más, tiene baja cobertura, el C.S. Lagunas, tiene baja cobertura por no tener médicos a disposición, se solicita reprogramar las metas anuales.
- POBLACION CON DIABETES MELLITUS RECIBE TRATAMIENTO.- Falta de registro en Diabetes, falta de recursos humanos, C.S. Lagunas y Shucushyacu baja producción.
- PORCENTAJE DE POBLACIÓN ADULTO MAYOR CON VALORACIÓN CLÍNICA (VACAM).- Se evalúa al adulto mayor, baja producción.
- EXAMENES DE TAMIZAJE Y DIAGNÓSTICO DE PERSONAS CON ERRORES REFRACTIVOS.- Actividad para niños de 06 a 11 años, falta de médicos se trabaja en un 25% de la población asignada, baja producción.
- ATENCION DE NIÑOS DE 6 MESES A 11 AÑOS CON 2DA APLICACIÓN DE FLUOR GEL Y FLUOR BARNIZ.- Esta conforme con el 49%, haciendo una proyección con fluor no contamos con este elemento para Diciembre, así mismo no están digitando los FUAS, al mismo tiempo lo derivan al SIS.

CANCER. -

- PORCENTAJE DE MUJERES DE 25 A 64 AÑOS CON DESPISTAJE DE CANCER DE CUELLO UTERINO.- Cuenta con una cobertura regular de 33%, en Papanicolau, C.S. Natividad, su producción es muy baja, virus de papiloma humano, pruebas moleculares.

CALIDAD. -

- CUENTA CON EL PLAN DE GESTIÓN DE LA CALIDAD EN SALUD APROBADO (CATEGORIAS I-3, I-4).- Se realizaron Auditorias Clínicas en muertes maternas.
- CUENTA CON PLATAFORMA DE ATENCIÓN AL USUARIO EXTERNO – PAUS – SUSALUD (I-4).- En la Provincia de Alto Amazonas, contamos con 03 EESS I-4, no corresponde para establecimientos de salud I-3
- CUENTA CON EL LIBRO DE RECLAMACIONES (A PARTIR DE CATEGORÍA I-1 Y SMA).- Libro de reclamaciones, es por ley a nivel nacional.

COMPROMISOS.-

1. Servicio de Salud solicitara a la Unidad de Recursos Humanos, sobre las plazas a cubrir de Médicos, Enfermeros y Obstetras con su respectiva modalidad de contrato.
2. La Unidad de Estadística deberá remitir la producción del personal asistencial a la Unidad de Servicio UAIS y a los Jefes de Establecimientos de Salud.
3. Todos los informes de monitoreo, seguimiento y supervisión que se realiza en las IPRESS en caso de encontrar irregularidades se emitirán a las oficinas correspondientes para sus respectivas medidas correctivas, esperando que se cumpla.
4. La brigada de atención integral que es financiada por el SIS deberá monitorizar la digitación de la producción de cada intervención que realizan tanto en el sistema SIS y HIS.




5. Servicio de salud deberá coordinar con las áreas correspondientes referente a las brigadas de atención integrales de salud, con la finalidad de mejorar las intervenciones y cumplimiento de indicadores.
6. Se debe evaluar la producción de los digitadores de HIS y SIS, con la finalidad de tomar decisiones de su continuidad en el trabajo.
7. La Unidad de Seguros en coordinación con Farmacia de la Red, hará un monitoreo a las IPRESS que reportan mayor consumo de medicamentos versus producción baja, con la finalidad de verificar el consumo real.
8. La Unidad de Estadística e Informática, entregara el Reporte 40 a diario, día a día, así misma vera la producción de actividades por nombre, de cada establecimiento de salud.
9. Los Informes remitidos por las distintas supervisiones a los establecimientos de salud, deberán de aplicar sanción al personal asistencial que no cumplan con las tareas encomendadas y que no están laborando en su establecimiento de salud.
10. Realizar seguimiento de acuerdo al Plan de Actividades de salud, solicitadas por las Estrategias sanitarias.
11. Verificar que todas las Atenciones Primarias de salud, realizadas en los Distritos de la Provincia, deberán repercutir en las metas y avances del Indicador, en forma favorable.
12. Modificar los indicadores de Gestión de la Calidad.

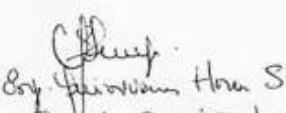
Siendo las 13.40 pm, del presente día, suscriben la presente acta con la participación de todos los integrantes (Coordinadores) de la Evaluación de Actividades al I Semestre Enero – Junio del 2023.



 Lic. Adm. José Luis Rodríguez Ríos
 CLAD: 26631
 Rep. Presupuesto de Medicamentos,
 Insumos y Drogas


 DIRECCIÓN DE RED DE SALUD ALTO AMAZONAS

 Mg. S.S. Celestino Sánchez López
 Jefe de la Unidad de Gestión de la Calidad


 Dr. Carlos Saldaña
 Coord. Salud Celar


 GOBIERNO REGIONAL DE LORETO
 GERENCIA REGIONAL DE SALUD LORETO
 DIRECCIÓN DE RED DE SALUD ALTO AMAZONAS

 TEC. ENF. LAIDIER NORI GÓMEZ
 COORDINADOR RENIPRESS

GOBIERNO REGIONAL DE LORETO
 GERENCIA REGIONAL DE SALUD LORETO
 DIRECCIÓN DE RED DE SALUD ALTO AMAZONAS

 LIC. NUT. LUIS ALBERTO RUIZ VASQUEZ
 C.N.P. N° 4388
 COORDINADOR ESANS - DRSA A

GOBIERNO REGIONAL DE LORETO
 GERENCIA REGIONAL DE SALUD LORETO
 DIRECCIÓN DE RED DE SALUD ALTO AMAZONAS

 DEAN L. SALDAÑA HIDALGO
 RESP. DEL SISTEMA REFCON
 URCYS - DRSA A

GOBIERNO REGIONAL DE LORETO
 GERENCIA REGIONAL DE SALUD LORETO
 DIRECCIÓN DE RED DE SALUD ALTO AMAZONAS


 LIC. ENF. LUCYDA MARIN SOTO CASTEL DE REYNA
 C.E.P. N° 35792
 COORDINADORA ESMI - DRSA A

GOBIERNO REGIONAL DE LORETO
 GERENCIA REGIONAL DE SALUD LORETO
 DIRECCIÓN DE RED DE SALUD ALTO AMAZONAS

 Obstetra Lindsay Jodie Rojas Macedo
 COBIPRESS

GOBIERNO REGIONAL DE LORETO
 GERENCIA REGIONAL DE SALUD LORETO
 DIRECCIÓN DE RED DE SALUD ALTO AMAZONAS

 LIC. ENF. DORA DIGNA FERREYROS PINEDO
 JEFE DE LA UNIDAD DE SERVICIO DE SALUD
 CER. 37112



 ING. ROGER RÍOS MENDOZA
 COORD. ESTRATEGIA SANITARIA
 MPTAFENICA Y OTUS

GOBIERNO REGIONAL DE LORETO
 GERENCIA REGIONAL DE SALUD LORETO
 DIRECCIÓN DE RED DE SALUD ALTO AMAZONAS

 OBSI. DENSIH FLÓRES TORRES
 COORD. DE LA E.E. DEL PROG. ESTRATEGICO
 DE PREVENCIÓN Y CONTROL DE CÁNCER

GOBIERNO REGIONAL DE LORETO
 GERENCIA REGIONAL DE SALUD LORETO
 DIRECCIÓN DE RED DE SALUD ALTO AMAZONAS

 DR. ADELINA CUÉLLAR LLANOS
 C.O.P. 8861
 COORD. CL. SALUD SEXUAL Y REPRODUCTIVA


 GOBIERNO REGIONAL DE LORETO
 GERENCIA REGIONAL DE SALUD LORETO
 DIRECCIÓN DE RED DE SALUD ALTO AMAZONAS

 TEC. ENF. JORGE DOMÍNGUEZ SOCORINO
 COORD. ESTRATEGIA SANITARIA
 PREVENCIÓN Y CONTROL DE TBC - LEPTA

GOBIERNO REGIONAL DE LORETO
 GERENCIA REGIONAL DE SALUD LORETO
 DIRECCIÓN DE RED DE SALUD ALTO AMAZONAS

 Dra. ERIKA N. MONTOTO VEGA
 C.M.P. 41722
 COORD. BARRIO NO TRANSMISIBLES

Tabla 1. Avance de ejecución física del POI Modificado por Actividad Operativa

U.E. ID	U.E.	Centro Costo (C)	Centro Costo (C)	Cambio de Costo	R/D	Acción Estratégica Institucional	Actividad Operativa	Unidad de Medida	Ejecución Física												Avance % EIC (FISCO I)					SEGUIMIENTO FINANCIERO																																																																																																																																																																																																																																																																																																																																																																																																																																																																																																																																																																																																																																																																																																																																																																																																																																																																										
									F141	F142	F143	F144	F145	F146	F147	F148	F149	F150	F151	F152	F153	F154	F155	F156	F157	F158	F159	F160	F161	F162	F163	F164	F165	F166	F167	F168	F169	F170	F171	F172	F173	F174	F175	F176	F177	F178	F179	F180	F181	F182	F183	F184	F185	F186	F187	F188	F189	F190	F191	F192	F193	F194	F195	F196	F197	F198	F199	F200	F201	F202	F203	F204	F205	F206	F207	F208	F209	F210	F211	F212	F213	F214	F215	F216	F217	F218	F219	F220	F221	F222	F223	F224	F225	F226	F227	F228	F229	F230	F231	F232	F233	F234	F235	F236	F237	F238	F239	F240	F241	F242	F243	F244	F245	F246	F247	F248	F249	F250	F251	F252	F253	F254	F255	F256	F257	F258	F259	F260	F261	F262	F263	F264	F265	F266	F267	F268	F269	F270	F271	F272	F273	F274	F275	F276	F277	F278	F279	F280	F281	F282	F283	F284	F285	F286	F287	F288	F289	F290	F291	F292	F293	F294	F295	F296	F297	F298	F299	F300	F301	F302	F303	F304	F305	F306	F307	F308	F309	F310	F311	F312	F313	F314	F315	F316	F317	F318	F319	F320	F321	F322	F323	F324	F325	F326	F327	F328	F329	F330	F331	F332	F333	F334	F335	F336	F337	F338	F339	F340	F341	F342	F343	F344	F345	F346	F347	F348	F349	F350	F351	F352	F353	F354	F355	F356	F357	F358	F359	F360	F361	F362	F363	F364	F365	F366	F367	F368	F369	F370	F371	F372	F373	F374	F375	F376	F377	F378	F379	F380	F381	F382	F383	F384	F385	F386	F387	F388	F389	F390	F391	F392	F393	F394	F395	F396	F397	F398	F399	F400	F401	F402	F403	F404	F405	F406	F407	F408	F409	F410	F411	F412	F413	F414	F415	F416	F417	F418	F419	F420	F421	F422	F423	F424	F425	F426	F427	F428	F429	F430	F431	F432	F433	F434	F435	F436	F437	F438	F439	F440	F441	F442	F443	F444	F445	F446	F447	F448	F449	F450	F451	F452	F453	F454	F455	F456	F457	F458	F459	F460	F461	F462	F463	F464	F465	F466	F467	F468	F469	F470	F471	F472	F473	F474	F475	F476	F477	F478	F479	F480	F481	F482	F483	F484	F485	F486	F487	F488	F489	F490	F491	F492	F493	F494	F495	F496	F497	F498	F499	F500	F501	F502	F503	F504	F505	F506	F507	F508	F509	F510	F511	F512	F513	F514	F515	F516	F517	F518	F519	F520	F521	F522	F523	F524	F525	F526	F527	F528	F529	F530	F531	F532	F533	F534	F535	F536	F537	F538	F539	F540	F541	F542	F543	F544	F545	F546	F547	F548	F549	F550	F551	F552	F553	F554	F555	F556	F557	F558	F559	F560	F561	F562	F563	F564	F565	F566	F567	F568	F569	F570	F571	F572	F573	F574	F575	F576	F577	F578	F579	F580	F581	F582	F583	F584	F585	F586	F587	F588	F589	F590	F591	F592	F593	F594	F595	F596	F597	F598	F599	F600	F601	F602	F603	F604	F605	F606	F607	F608	F609	F610	F611	F612	F613	F614	F615	F616	F617	F618	F619	F620	F621	F622	F623	F624	F625	F626	F627	F628	F629	F630	F631	F632	F633	F634	F635	F636	F637	F638	F639	F640	F641	F642	F643	F644	F645	F646	F647	F648	F649	F650	F651	F652	F653	F654	F655	F656	F657	F658	F659	F660	F661	F662	F663	F664	F665	F666	F667	F668	F669	F670	F671	F672	F673	F674	F675	F676	F677	F678	F679	F680	F681	F682	F683	F684	F685	F686	F687	F688	F689	F690	F691	F692	F693	F694	F695	F696	F697	F698	F699	F700	F701	F702	F703	F704	F705	F706	F707	F708	F709	F710	F711	F712	F713	F714	F715	F716	F717	F718	F719	F720	F721	F722	F723	F724	F725	F726	F727	F728	F729	F730	F731	F732	F733	F734	F735	F736	F737	F738	F739	F740	F741	F742	F743	F744	F745	F746	F747	F748	F749	F750	F751	F752	F753	F754	F755	F756	F757	F758	F759	F760	F761	F762	F763	F764	F765	F766	F767	F768	F769	F770	F771	F772	F773	F774	F775	F776	F777	F778	F779	F780	F781	F782	F783	F784	F785	F786	F787	F788	F789	F790	F791	F792	F793	F794	F795	F796	F797	F798	F799	F800	F801	F802	F803	F804	F805	F806	F807	F808	F809	F810	F811	F812	F813	F814	F815	F816	F817	F818	F819	F820	F821	F822	F823	F824	F825	F826	F827	F828	F829	F830	F831	F832	F833	F834	F835	F836	F837	F838	F839	F840	F841	F842	F843	F844	F845	F846	F847	F848	F849	F850	F851	F852	F853	F854	F855	F856	F857	F858	F859	F860	F861	F862	F863	F864	F865	F866	F867	F868	F869	F870	F871	F872	F873	F874	F875	F876	F877	F878	F879	F880	F881	F882	F883	F884	F885	F886	F887	F888	F889	F890	F891	F892	F893	F894	F895	F896	F897	F898	F899	F900	F901	F902	F903	F904	F905	F906	F907	F908	F909	F910	F911	F912	F913	F914	F915	F916	F917	F918	F919	F920	F921	F922	F923	F924	F925	F926	F927	F928	F929	F930	F931	F932	F933	F934	F935	F936	F937	F938	F939	F940	F941	F942	F943	F944	F945	F946	F947	F948	F949	F950	F951	F952	F953	F954	F955	F956	F957	F958	F959	F960	F961	F962	F963	F964	F965	F966	F967	F968	F969	F970	F971	F972	F973	F974	F975	F976	F977	F978	F979	F980	F981	F982	F983	F984	F985	F986	F987	F988	F989	F990	F991	F992	F993	F994	F995	F996	F997	F998	F999	F1000
01	02	03	04	05	06	07	08																																																																																																																																																																																																																																																																																																																																																																																																																																																																																																																																																																																																																																																																																																																																																																																																																																																																																													



Tabla 1. Avance de ejecución física del POI Modificado por Actividad Operativa

U.T.	U.T.	Centro Costo 31	Centro de Costo	ATI	Acción Estratégica Institucional	Actividad Descriptiva	Unidad de Medida	Ejecución Física												Avances Físicos						Seguimiento Financiero					
								F01	F02	F03	F04	F05	F06	F07	F08	F09	F10	F11	F12	F13	F14	F15	F16	F17	F18	F19	F20	F21	F22	F23	F24
000671	REGION LORETO - SALUD HUMANA	05.14	E.S. SALUD MENTAL Y CULTURA DE PAZ	AS102.04	PROGRAMA DE SALUD MENTAL INTERVENCIÓN PARA LA POBLACION	MONITOREO PARA EVALUAR EL IMPACTO DE LAS INTERVENCIÓNES EN LA COMUNIDAD EN RELACION A LOS FACTORES DE RIESGO DE PERSONAS VULNERABLES A LA ADICCION AL ALCOHOL	PERSONA EVALUADA	5.839	6.429	10.477	7.020	10.782	10.425	70.989	100%	0%	100%	1.600,00	11.984,26	944,74	999,60	0,00	0,00	32.314,80							
000672	REGION LORETO - SALUD HUMANA	10.39	E.S. TUBERCULOSIS	AS102.01	PROGRAMAS DE SALUD OPORTUNAS PARA LA POBLACION	SEGUIMIENTO Y EVALUACION DE INTERVENCIÓNES REALIZADAS EN LAS ATENCIONES A PERSONAS VULNERABLES A LA ADICCION AL ALCOHOL	PERSONA ATENDIDA	427	487	487	475	475	3.917	94%	0%	100%	18.861,42	11.113,82	26.091,82	16.899,33	18.111,14	3.091,16	18.179,10								
000673	REGION LORETO - SALUD HUMANA	35.10	E.S. TUBERCULOSIS	AS102.01	PROGRAMAS DE SALUD OPORTUNAS PARA LA POBLACION	SEGUIMIENTO Y EVALUACION DE INTERVENCIÓNES REALIZADAS EN LAS ATENCIONES A PERSONAS VULNERABLES A LA ADICCION AL ALCOHOL	PERSONA ATENDIDA	5	2	2	2	2	17	8%	0%	100%	7.915,42	2.981,41	14.107,84	16.270,84	1.777,17	5.967,14	88.462,10								
000674	REGION LORETO - SALUD HUMANA	35.10	E.S. TUBERCULOSIS	AS102.01	PROGRAMAS DE SALUD OPORTUNAS PARA LA POBLACION	SEGUIMIENTO Y EVALUACION DE INTERVENCIÓNES REALIZADAS EN LAS ATENCIONES A PERSONAS VULNERABLES A LA ADICCION AL ALCOHOL	PERSONA ATENDIDA	8	0	1	1	0	1	8	100%	0%	100%	36.972,11	28.903,13	17.004,74	48.109,74	11.023,17	102.264,82								
000675	REGION LORETO - SALUD HUMANA	30.30	E.S. TUBERCULOSIS	AS102.02	PROGRAMAS DE SALUD OPORTUNAS PARA LA POBLACION	SEGUIMIENTO Y EVALUACION DE INTERVENCIÓNES REALIZADAS EN LAS ATENCIONES A PERSONAS VULNERABLES A LA ADICCION AL ALCOHOL	PERSONA ATENDIDA	0	0	2	2	0	0	6	100%	0%	100%	5.022,02	5.022,02	5.022,02	6.940,20	1.779,90	14.719,30								
000676	REGION LORETO - SALUD HUMANA	00.30	E.S. TUBERCULOSIS	AS102.01	PROGRAMAS DE SALUD OPORTUNAS PARA LA POBLACION	SEGUIMIENTO Y EVALUACION DE INTERVENCIÓNES REALIZADAS EN LAS ATENCIONES A PERSONAS VULNERABLES A LA ADICCION AL ALCOHOL	PERSONA ATENDIDA	1	1	1	1	1	4	100%	0%	100%	11.109,34	15.010,01	24.000,80	13.701,20	4.001,83	151.004,13									
000677	REGION LORETO - SALUD HUMANA	20.7	E.S. ENFERMEDADES TRANSMISIBLES	AS102.01	PROGRAMAS DE SALUD OPORTUNAS PARA LA POBLACION	SEGUIMIENTO Y EVALUACION DE INTERVENCIÓNES REALIZADAS EN LAS ATENCIONES A PERSONAS VULNERABLES A LA ADICCION AL ALCOHOL	PERSONA ATENDIDA	0	0	0	0	0	0	1	100%	0%	100%	4.141,00	3.940,49	16.744,46	18.899,49	19.202,49	181.726,94								
000678	REGION LORETO - SALUD HUMANA	20.5	E.S. ENFERMEDADES TRANSMISIBLES	AS102.01	PROGRAMAS DE SALUD OPORTUNAS PARA LA POBLACION	SEGUIMIENTO Y EVALUACION DE INTERVENCIÓNES REALIZADAS EN LAS ATENCIONES A PERSONAS VULNERABLES A LA ADICCION AL ALCOHOL	PERSONA ATENDIDA	1	1	1	1	1	17	100%	0%	100%	10.000,00	113.466,62	113.110,41	12.117,84	97.497,44	913.111,13	441.700,53								
000679	REGION LORETO - SALUD HUMANA	20.5	E.S. ENFERMEDADES TRANSMISIBLES	AS102.01	PROGRAMAS DE SALUD OPORTUNAS PARA LA POBLACION	SEGUIMIENTO Y EVALUACION DE INTERVENCIÓNES REALIZADAS EN LAS ATENCIONES A PERSONAS VULNERABLES A LA ADICCION AL ALCOHOL	PERSONA ATENDIDA	618	493	318	468	993	617	4.414	100%	28%	78%	1.000,00	26.833,70	14.888,10	11.888,90	30.874,02	18.190,79	111.589,49							

NOTA: Para la evaluación se usó el método de los adelantos físicos (AV) en forma física anual mejor a ser. El método de cálculo del Avance Físico (AV) del POI de la Administración Departamental del tipo de ejecución con el cual se configuró. A. Avance físico (suma de la ejecución) / (suma de la programación) * 100. Para la suma de los períodos de ejecución se usó el promedio de los meses 1, 3, 5, 7 y 9. Fuente: Información del aplicativo CERPAM V1.0.

Tabla 2. Plan Operativo Modificado por centros de costos

CC Código	Centro de Costos	POI Modificado 1/	
		N° AO	Financiamiento
01.2	UNIDAD DE GESTION DE RIESGO Y DESASTRE Y DEFENSA NACIONAL EN SALUD	3	79,717
01.4	SERVICIO MEDICO DE APOYO SAMU	2	31,148
03.5	OFICINA DESARROLLO INSTITUCIONAL DESPACHO	1	2,062,346
04.7	OFICINA DE ADMINISTRACION DESPACHO	5	8,119,182
06.5	UNIDAD DE PROMOCION A LA SALUD DESPACHO	3	1,993,941
07.2	SALUD AMBIENTAL	14	20,876,920
09.6	UNIDAD DE SERVICIOS DE SALUD DESPACHO	1	343,242
10.10	E.S. TUBERCULOSIS	5	691,095
10.11	E.S. INMUNIZACIONES	5	3,026,248
10.14	E.S. SALUD MENTAL Y CULTURA DE PAZ	12	1,242,066
10.15	E.S. CONTAMINACION CON METALES PESADOS	1	13,000
10.2	E.S. SALUD SEXUAL Y REPRODUCTIVA	11	4,941,377
10.20	E.S. PREVENCION Y CONTROL DEL CANCER	9	362,129
10.21	E.S. DISCAPACIDAD	1	8,089
10.22	UNIDAD DE ATENCION INTEGRAL DE SALUD DESPACHO	8	4,695,119
10.4	E.S. SALUD OCULAR	2	189,063
10.5	E.S. DAÑOS NO TRANSMISIBLES	2	1,286,440
10.7	E.S. ENFERMEDADES METAXENICAS	3	2,583,200
10.8	E.S. SALUD BUCAL	2	372,233
10.9	E.S. INFECCION DE TRANSMISION SEXUAL	5	470,240
11.3	UNIDAD DE MEDICAMENTOS, INSUMOS Y DROGAS DESPACHO	1	303,011
12.5	UNIDAD DE REFERENCIA Y CONTRAREFERENCIA Y SEGUROS DESPACHO	5	3,978,219
	TOTAL	101	57,668,025

Nota: El Monto financiero total es la suma de la programación financiera anual de las AO.

1/ Se consideran al grupo de AO e inversión activas y que cuentan con meta física anual mayor a cero, hasta el momento del inicio del módulo de evaluación.

Fuente: Información del aplicativo CEPLAN V.01.

Tabla 3. Avance de ejecución física del POI Modificado por OEI y AEI del PEI

Código	Descripción	Prioridad	N° de AO/Inversión 1/	Seguimiento financiero semestral 2/	Ejecución física			
					1° Semestre 3/	2° Semestre 3/	Anual 4/	
OEI.02	Mejorar el acceso a los servicios de salud para la población.	3						
AEI.02.01	PROGRAMAS DE SALUD OPORTUNOS PARA LA POBLACIÓN.	3	83	25,413,862	77 %	1 %	50 %	
AEI.02.06	INFRAESTRUCTURA MEJORADA PARA LAS IPRESS DE DIRESA-LORE	4	4	4,269,606	100 %	0 %	50 %	
AEI.02.04	PROGRAMA DE SALUD MENTAL DIFERENCIADO PARA LA POBLACIÓN	5	12	633,738	78 %	0 %	56 %	
AEI.02.08	ADECUACIÓN CULTURAL DE LOS SERVICIOS DE SALUD MATERNO NEONATAL PERMANENTE PARA LAS IPRESS.	6	2	532,676	100 %	0 %	50 %	
	TOTAL		101	30,849,881				

1/ Total de AO/inversiones con meta física anual mayor a cero.

2/ Sumatoria del seguimiento financiero de AO/inversiones, durante los meses comprendidos en el periodo en evaluación.

3/ i) Para las AEI, se calcula como el promedio simple del % de ejecución física semestral de las AO/Inversión que implementa cada AEI; ii) Para los OEI, se calcula como el promedio del avance % de las AEI que las conforman, ponderado por sus grados de prioridad; iii) Todos los cálculos consideran sólo a las AO que cuentan con meta física en el semestre.

4/ i) Para las AEI, se calcula como el promedio simple del % de ejecución física anual de las AO/inversión que implementan cada AEI; ii) Para los OEI, se calcula como el promedio del avance % de las AEI que las conforman, ponderado por sus grados de prioridad; iii) Todos los cálculos consideran sólo a las AO que cuentan con meta física anual distinta de cero.

Fuente: Información del aplicativo CEPLAN V.01.



Tabla 4. Avance de ejecución física del POI Modificado por funciones del Estado

Código	Descripción	N° de AO/Inversión 1/	Seguimiento financiero semestral 2/	Ejecución Física		
				1° Semestre 3/	2° Semestre 3/	Anual 4/
20	SALUD	101	30,849,881	79 %	1 %	51 %
	TOTAL	101	30,849,881			

1/ Total de AO/inversiones con meta física anual mayor a cero.

2/ Sumatoria del seguimiento financiero de AO/inversiones, durante los meses comprendidos en el periodo en evaluación.

3/ Se calcula como el promedio simple del % de ejecución física semestral de las AO/inversión vinculadas a la función del Estado.

4/ Se calcula como el promedio simple del % de ejecución física anual de las AO/inversión vinculadas a la función del Estado.

Fuente: Información del aplicativo CEPLAN V.01.

Tabla 5. Avance de ejecución física del POI Modificado por centro de costos

Código	Centro de Costo	N° de AO/Inversión 1/	Seguimiento Financiero semestral 2/	Ejecución Física		
				1° Semestre 3/	2° Semestre 3/	Anual 4/
01.2	UNIDAD DE GESTION DE RIESGO Y DESASTRE Y DEFENSA NACIONAL EN SALUD	3	59,573	67 %	0 %	58 %
01.4	SERVICIO MEDICO DE APOYO SAMU	2	30,535	100 %	0 %	77 %
03.5	OFICINA DESARROLLO INSTITUCIONAL DESPACHO	1	453,520	100 %	0 %	50 %
04.7	OFICINA DE ADMINISTRACION DESPACHO	5	4,348,762	100 %	0 %	50 %
06.5	UNIDAD DE PROMOCION A LA SALUD DESPACHO	3	1,121,198	35 %	0 %	17 %
07.2	SALUD AMBIENTAL	14	10,707,906	86 %	2 %	44 %
09.6	UNIDAD DE SERVICIOS DE SALUD DESPACHO	1	70,499	100 %	0 %	50 %
10.10	E.S. TUBERCULOSIS	5	557,233	61 %	0 %	31 %
10.11	E.S. INMUNIZACIONES	5	1,305,410	79 %	0 %	69 %
10.14	E.S. SALUD MENTAL Y CULTURA DE PAZ	12	633,738	78 %	0 %	56 %
10.15	E.S. CONTAMINACION CON METALES PESADOS	1	8,333	100 %	0 %	100 %
10.2	E.S. SALUD SEXUAL Y REPRODUCTIVA	11	3,425,110	69 %	0 %	49 %
10.20	E.S. PREVENCION Y CONTROL DEL CANCER	9	254,505	83 %	0 %	57 %
10.21	E.S. DISCAPACIDAD	1	0	100 %	0 %	64 %
10.22	UNIDAD DE ATENCION INTEGRAL DE SALUD DESPACHO	8	1,769,864	63 %	0 %	50 %
10.4	E.S. SALUD OCULAR	2	154,962	100 %	24 %	89 %
10.5	E.S. DAÑOS NO TRANSMISIBLES	2	655,697	100 %	12 %	67 %
10.7	E.S. ENFERMEDADES METABOLICAS	3	1,337,911	72 %	0 %	30 %
10.8	E.S. SALUD BUCAL	2	211,671	72 %	0 %	61 %
10.9	E.S. INFECCION DE TRANSMISION SEXUAL	5	378,752	93 %	0 %	45 %
11.3	UNIDAD DE MEDICAMENTOS, INSUMOS Y DROGAS DESPACHO	1	79,591	100 %	0 %	50 %
12.5	UNIDAD DE REFERENCIA Y CONTRAREFERENCIA Y SEGUROS DESPACHO	5	3,285,109	75 %	0 %	39 %
	TOTAL	101	30,849,881			

1/ Total de AO/inversiones con meta física anual mayor a cero.

2/ Sumatoria del seguimiento financiero de AO/inversiones, durante los meses comprendidos en el periodo en evaluación.

3/ Se calcula como el promedio simple del % de ejecución física semestral de las AO/Inversión ejecutadas por cada centro de costos.

4/ Se calcula como el promedio simple del % de ejecución física anual de las AO/Inversión ejecutadas por cada centro de costos.

Fuente: Información del aplicativo CEPLAN V.01.

Tabla 6. Avance de ejecución física del POI Modificado por provincia.

Código	Descripción	N° de AO/Inversión 1/	Seguimiento financiero Anual 2/	Ejecución física		
				1° Semestre /3	2° Semestre /3	Anual /4
1602	ALTO AMAZONAS	101	30,849,881	79 %	1 %	51 %
	TOTAL	101	30,849,881			

1/ Total de AO/inversiones con meta física anual mayor a cero.

2/ Sumatoria del seguimiento financiero de AO/inversiones, durante los meses comprendidos en el periodo en evaluación.

3/ Se calcula como el promedio simple del % de ejecución física semestral de las AO/Inversión ejecutadas en cada provincia.

4/ Se calcula como el promedio simple del % de ejecución física anual de las AO/Inversión ejecutadas en cada provincia.

Fuente: Información del aplicativo CEPLAN V.01.

